

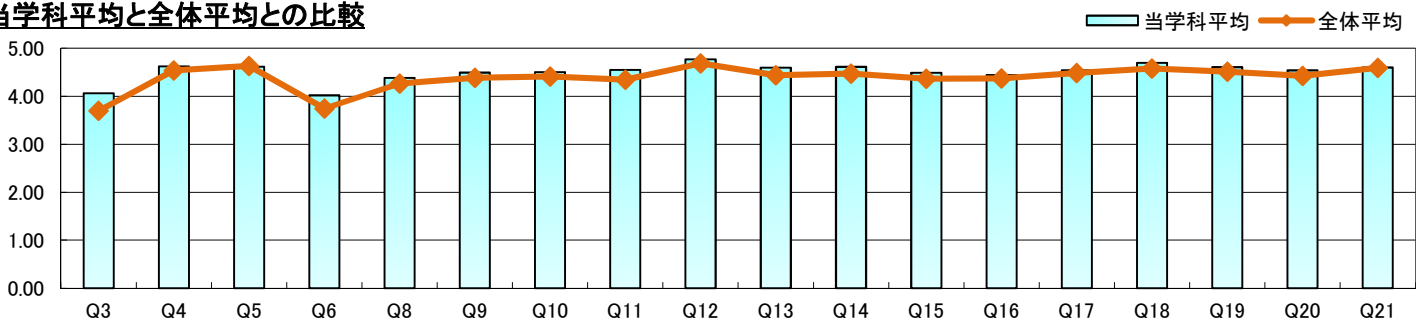
学科名	ファッション総合学科	回答者数	848
-----	------------	------	-----

No.	設問文	全体平均	当学科平均	度数(人)／構成比(%)					有効回答	無効回答
				5	4	3	2	1		
<b>I. あなた自身について</b>										
Q1	あなたは、この授業にどれくらい出席しましたか	98.5	98.4	100%	95-100%	85-95%	75-85%	0-75%	846	2
				592	196	47	10	1		
				70.0%	23.2%	5.6%	1.2%	0.1%		
Q2	あなたのこの授業に対する週平均の勉強時間を教えてください	0.86	0.94	2h-	1.5-2h	1-1.5h	30min-1h	0-30min	846	2
				92	122	145	225	262		
				10.9%	14.4%	17.1%	26.6%	31.0%		
Q3	シラバスをよく読んだ	3.70	4.06	302	363	127	36	17	845	3
				35.7%	43.0%	15.0%	4.3%	2.0%		
Q4	授業に集中し、熱心に取り組んだ	4.54	4.62	562	251	32	0	1	846	2
				66.4%	29.7%	3.8%	0.0%	0.1%		
Q5	マナー(スマートフォン等の使用・私語を慎む等)を守って授業を受けた	4.63	4.61	558	253	34	2	0	847	1
				65.9%	29.9%	4.0%	0.2%	0.0%		
Q6	この授業に対して十分な予習・復習を行った	3.75	4.02	307	325	151	51	13	847	1
				36.2%	38.4%	17.8%	6.0%	1.5%		
Q7	この授業に対する自己採点(求める成績評価)はどのくらいですか	82.7	85.0	268	372	163	37	6	846	2
				31.7%	44.0%	19.3%	4.4%	0.7%		
Q8	総合的にみて、授業内容を理解できた	4.27	4.38	415	356	58	13	3	845	3
				49.1%	42.1%	6.9%	1.5%	0.4%		
		Q3-Q6・Q8平均点								
		4.18	4.34							

<b>II. 担当教員について</b>										
Q9	教員の説明は全体的にわかりやすかった	4.39	4.49	517	261	46	11	11	846	2
				61.1%	30.9%	5.4%	1.3%	1.3%		
Q10	授業に工夫(資料・機器の使用等)が感じられた	4.41	4.50	546	220	55	12	14	847	1
				64.5%	26.0%	6.5%	1.4%	1.7%		
Q11	シラバスに書かれている授業内容が守られていた	4.35	4.55	555	222	57	4	8	846	2
				65.6%	26.2%	6.7%	0.5%	0.9%		
Q12	授業時間(授業開始・終了時間)が守られていた	4.68	4.77	694	125	16	5	6	846	2
				82.0%	14.8%	1.9%	0.6%	0.7%		
Q13	板書の仕方・パワーポイント・資料等の用い方は適切であった	4.44	4.60	592	191	46	9	8	846	2
				70.0%	22.6%	5.4%	1.1%	0.9%		
Q14	教員の声の大きさや明瞭さ・話し方・話す速度は適切であった	4.47	4.61	608	183	32	15	9	847	1
				71.8%	21.6%	3.8%	1.8%	1.1%		
Q15	学生が質問や意見を述べられるよう配慮されていた	4.36	4.49	551	191	77	18	8	845	3
				65.2%	22.6%	9.1%	2.1%	0.9%		
Q16	学生に質問や意見を求めるなど、授業への参加を積極的に求めた	4.37	4.44	515	225	83	16	8	847	1
				60.8%	26.6%	9.8%	1.9%	0.9%		
Q17	授業の進度は適切であった	4.49	4.54	569	205	46	19	8	847	1
				67.2%	24.2%	5.4%	2.2%	0.9%		
Q18	授業に熱意が感じられた	4.58	4.70	637	177	23	3	6	846	2
				75.3%	20.9%	2.7%	0.4%	0.7%		
Q19	総合的にみて、この授業は充実したものであった	4.51	4.61	589	210	25	14	8	846	2
				69.6%	24.8%	3.0%	1.7%	0.9%		
		Q9-Q19平均点								
		4.46	4.57							

<b>III. 影響性について</b>										
Q20	この授業を受けて新しい考え方や新たな発見があった	4.42	4.54	540	242	53	6	6	847	1
				63.8%	28.6%	6.3%	0.7%	0.7%		
Q21	この授業は自分の将来に役立つと思う	4.59	4.60	579	213	43	7	5	847	1
				68.4%	25.1%	5.1%	0.8%	0.6%		
		Q20-Q21平均点								
		4.51	4.57							

当学科平均と全体平均との比較



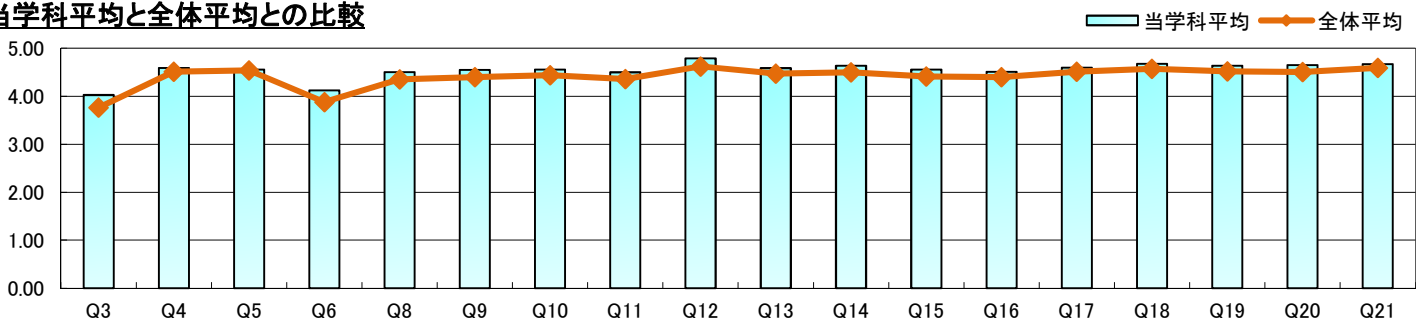
学科名	ファッション総合学科	回答者数	711
-----	------------	------	-----

No.	設問文	全体平均	当学科平均	度数(人)／構成比(%)					有効回答	無効回答
				5 とてもあてはまる	4 ややあてはまる	3 どちらともいえない	2 あまりあてはまらない	1 全くあてはまらない		
<b>I. あなた自身について</b>										
Q1	あなたは、この授業にどれくらい出席しましたか	97.1	97.2	100%	95-100%	85-95%	75-85%	0-75%	710	1
				373	234	79	23	1		
				52.5%	33.0%	11.1%	3.2%	0.1%		
Q2	あなたのこの授業に対する週平均の勉強時間を教えてください	0.89	1.12	2h-	1.5-2h	1-1.5h	30min-1h	0-30min	711	0
				136	127	122	140	186		
				19.1%	17.9%	17.2%	19.7%	26.2%		
Q3	シラバスをよく読んだ	3.76	4.03	303	232	93	57	26	711	0
				42.6%	32.6%	13.1%	8.0%	3.7%		
Q4	授業に集中し、熱心に取り組んだ	4.51	4.59	460	218	25	7	1	711	0
				64.7%	30.7%	3.5%	1.0%	0.1%		
Q5	マナー(スマートフォン等の使用・私語を慎む等)を守って授業を受けた	4.54	4.56	446	218	41	2	2	709	2
				62.9%	30.7%	5.8%	0.3%	0.3%		
Q6	この授業に対して十分な予習・復習を行った	3.88	4.12	311	221	144	20	14	710	1
				43.8%	31.1%	20.3%	2.8%	2.0%		
Q7	この授業に対する自己採点(求める成績評価)はどのくらいですか	84.4	86.5	267	311	107	23	1	709	2
				37.7%	43.9%	15.1%	3.2%	0.1%		
Q8	総合的にみて、授業内容を理解できた	4.35	4.50	412	257	31	7	3	710	1
				58.0%	36.2%	4.4%	1.0%	0.4%		
		Q3-Q6・Q8平均点								
		4.21	4.36							

<b>II. 担当教員について</b>										
Q9	教員の説明は全体的にわかりやすかった	4.40	4.55	467	186	38	13	5	709	2
				65.9%	26.2%	5.4%	1.8%	0.7%		
Q10	授業に工夫(資料・機器の使用等)が感じられた	4.44	4.55	472	176	48	12	2	710	1
				66.5%	24.8%	6.8%	1.7%	0.3%		
Q11	シラバスに書かれている授業内容が守られていた	4.36	4.50	452	172	75	7	3	709	2
				63.8%	24.3%	10.6%	1.0%	0.4%		
Q12	授業時間(授業開始・終了時間)が守られていた	4.62	4.79	589	104	10	4	3	710	1
				83.0%	14.6%	1.4%	0.6%	0.4%		
Q13	板書の仕方・パワーポイント・資料等の用い方は適切であった	4.47	4.59	485	168	44	10	2	709	2
				68.4%	23.7%	6.2%	1.4%	0.3%		
Q14	教員の声の大きさや明瞭さ・話し方・話す速度は適切であった	4.50	4.64	519	145	28	11	6	709	2
				73.2%	20.5%	3.9%	1.6%	0.8%		
Q15	学生が質問や意見を述べられるよう配慮されていた	4.41	4.55	487	148	60	12	3	710	1
				68.6%	20.8%	8.5%	1.7%	0.4%		
Q16	学生に質問や意見を求めるなど、授業への参加を積極的に求めた	4.40	4.51	470	152	74	8	6	710	1
				66.2%	21.4%	10.4%	1.1%	0.8%		
Q17	授業の進度は適切であった	4.52	4.59	495	158	47	7	4	711	0
				69.6%	22.2%	6.6%	1.0%	0.6%		
Q18	授業に熱意が感じられた	4.57	4.67	522	152	30	4	2	710	1
				73.5%	21.4%	4.2%	0.6%	0.3%		
Q19	総合的にみて、この授業は充実したものであった	4.52	4.64	510	159	29	11	2	711	0
				71.7%	22.4%	4.1%	1.5%	0.3%		
		Q9-Q19平均点								
		4.47	4.60							

<b>III. 影響性について</b>										
Q20	この授業を受けて新しい考え方や新たな発見があった	4.50	4.65	510	161	33	5	2	711	0
				71.7%	22.6%	4.6%	0.7%	0.3%		
Q21	この授業は自分の将来に役立つと思う	4.59	4.67	520	157	25	4	4	710	1
				73.2%	22.1%	3.5%	0.6%	0.6%		
		Q20-Q21平均点								
		4.55	4.66							

当学科平均と全体平均との比較



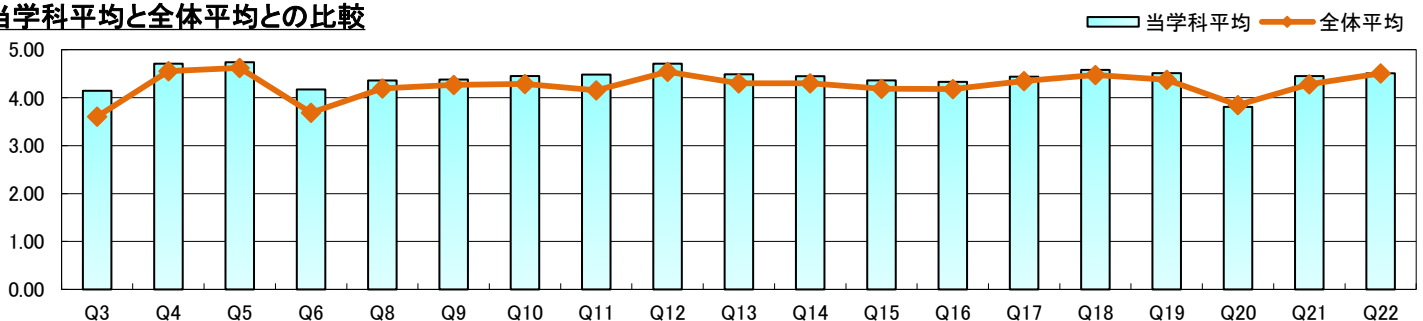
学科名	ファッション総合学科	回答者数	1,055
-----	------------	------	-------

No.	設問文	全体平均	当学科平均	度数(人)／構成比(%)					有効回答	無効回答
				5	4	3	2	1		
<b>I. あなた自身について</b>										
Q1	あなたは、この授業にどれくらい出席しましたか	出席%		100%	95-100%	85-95%	75-85%	0-75%	1,050	5
		99.0	99.1	882	123	37	7	1		
				84.0%	11.7%	3.5%	0.7%	0.1%		
Q2	あなたのこの授業に対する週平均の勉強時間を教えてください	勉強h		2h-	1.5-2h	1-1.5h	30min-1h	0-30min	1,055	0
		0.97	1.20	211	169	249	256	170		
				20.0%	16.0%	23.6%	24.3%	16.1%		
Q3	シラバスをよく読んだ	3.61	4.14	444	379	179	41	11	1,054	1
				42.1%	36.0%	17.0%	3.9%	1.0%		
				793	220	38	3	1		
Q4	授業に集中し、熱心に取り組んだ	4.55	4.71	75.2%	20.9%	3.6%	0.3%	0.1%	1,055	0
				832	171	42	3	3		
				79.2%	16.3%	4.0%	0.3%	0.3%		
Q5	マナー(スマートフォン等の使用・私語を慎む等)を守って授業を受けた	4.62	4.74	487	331	175	47	13	1,053	2
				46.2%	31.4%	16.6%	4.5%	1.2%		
				90-100	80-90	70-80	60-70	0-60		
Q7	この授業に対する自己採点(求める成績評価)はどのくらいですか	82.9	84.8	359	422	202	60	11	1,054	1
				34.1%	40.0%	19.2%	5.7%	1.0%		
				555	365	93	34	6		
Q8	総合的にみて、授業内容を理解できた	4.19	4.36	52.7%	34.7%	8.8%	3.2%	0.6%	1,053	2
		Q3-Q6・Q8平均点								
		4.13	4.42							

<b>II. 担当教員について</b>										
Q9	教員の説明は全体的にわかりやすかった	4.26	4.38	604	299	112	25	15	1,055	0
				57.3%	28.3%	10.6%	2.4%	1.4%		
				656	263	98	20	15		
Q10	授業に工夫(資料・機器の使用等)が感じられた	4.29	4.45	62.4%	25.0%	9.3%	1.9%	1.4%	1,052	3
				652	270	114	8	6		
				62.1%	25.7%	10.9%	0.8%	0.6%		
Q12	授業担当者は授業時間(授業開始・終了時間)を意識していた	4.54	4.71	828	155	59	5	5	1,052	3
				78.7%	14.7%	5.6%	0.5%	0.5%		
				678	248	104	14	11		
Q13	板書の仕方・パワーポイント・資料等の用い方は適切であった	4.30	4.49	64.3%	23.5%	9.9%	1.3%	1.0%	1,055	0
				686	211	107	31	16		
				65.3%	20.1%	10.2%	2.9%	1.5%		
Q15	学生が質問や意見を述べられるよう配慮されていた	4.18	4.36	626	237	146	30	14	1,053	2
				59.4%	22.5%	13.9%	2.8%	1.3%		
				609	234	158	34	13		
Q16	学生に質問や意見を求めるなど、授業への参加を積極的に求めた	4.18	4.33	58.1%	22.3%	15.1%	3.2%	1.2%	1,048	7
				659	248	107	31	10		
				62.5%	23.5%	10.1%	2.9%	0.9%		
Q18	授業に熱意が感じられた	4.47	4.58	723	244	67	13	7	1,054	1
				68.6%	23.1%	6.4%	1.2%	0.7%		
				697	244	83	17	14		
Q19	総合的にみて、この授業は充実したものであった	4.37	4.51	66.1%	23.1%	7.9%	1.6%	1.3%	1,055	0
				416	225	283	56	75		
				39.4%	21.3%	26.8%	5.3%	7.1%		
Q20	遠隔授業は効果的でしたか	3.85	3.81						1,055	0
		Q9-Q20平均点								
		4.27	4.41							

<b>III. 影響性について</b>										
Q21	この授業を受けて新しい考え方や新たな発見があった	4.28	4.45	636	296	90	23	9	1,054	1
				60.3%	28.1%	8.5%	2.2%	0.9%		
				675	267	92	15	6		
Q22	この授業は自分の将来に役立つと思う	4.51	4.51	64.0%	25.3%	8.7%	1.4%	0.6%	1,055	0
		Q21-Q22平均点								
		4.39	4.48							

当学科平均と全体平均との比較

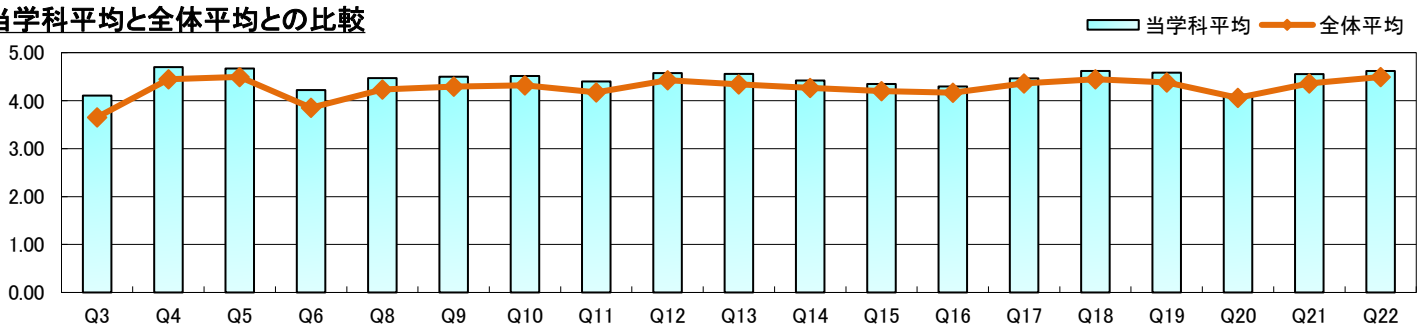


学科名	ファッション総合学科
-----	------------

回答者数	830
------	-----

No.	設問文	全体平均	当学科平均	度数(人)／構成比(%)					有効回答	無効回答
				5	4	3	2	1		
<b>I. あなた自身について</b>										
Q1	あなたは、この授業にどれくらい出席しましたか	97.7	97.5	100%	95-100%	85-95%	75-85%	0-75%	827	3
				590	142	62	24	9		
				71.3%	17.2%	7.5%	2.9%	1.1%		
Q2	あなたのこの授業に対する週平均の勉強時間を教えてください	1.11	1.39	2h-	1.5-2h	1-1.5h	30min-1h	0-30min	828	2
				226	181	182	161	78		
				27.3%	21.9%	22.0%	19.4%	9.4%		
Q3	シラバスをよく読んだ	3.65	4.10	371	256	138	46	18	829	1
				44.8%	30.9%	16.6%	5.5%	2.2%		
Q4	授業に集中し、熱心に取り組んだ	4.45	4.70	625	166	32	4	2	829	1
				75.4%	20.0%	3.9%	0.5%	0.2%		
Q5	マナー(スマートフォン等の使用・私語を慎む等)を守って授業を受けた	4.49	4.67	620	147	55	0	4	826	4
				75.1%	17.8%	6.7%	0.0%	0.5%		
Q6	この授業に対して十分な予習・復習を行った	3.85	4.22	384	281	127	33	3	828	2
				46.4%	33.9%	15.3%	4.0%	0.4%		
Q7	この授業に対する自己採点(求める成績評価)はどのくらいですか	82.8	84.9	90-100	80-90	70-80	60-70	0-60	826	4
				294	323	157	41	11		
				35.6%	39.1%	19.0%	5.0%	1.3%		
Q8	総合的にみて、授業内容を理解できた	4.23	4.47	467	299	50	11	2	829	1
				56.3%	36.1%	6.0%	1.3%	0.2%		
		Q3-Q6・Q8平均点								
		4.14	4.43							
<b>II. 担当教員について</b>										
Q9	教員の説明は全体的にわかりやすかった	4.29	4.50	514	234	64	14	3	829	1
				62.0%	28.2%	7.7%	1.7%	0.4%		
Q10	授業に工夫(資料・機器の使用等)が感じられた	4.32	4.51	518	234	61	13	2	828	2
				62.6%	28.3%	7.4%	1.6%	0.2%		
Q11	シラバスに書かれている授業内容が守られていた	4.17	4.40	466	224	132	1	1	824	6
				56.6%	27.2%	16.0%	0.1%	0.1%		
Q12	授業担当者は授業時間(授業開始・終了時間)を意識していた	4.42	4.57	582	146	90	6	2	826	4
				70.5%	17.7%	10.9%	0.7%	0.2%		
Q13	板書の仕方・パワーポイント・資料等の用い方は適切であった	4.34	4.56	547	203	71	6	1	828	2
				66.1%	24.5%	8.6%	0.7%	0.1%		
Q14	対面授業では、教員の声の大きさや明瞭さ・話し方・話す速度は適切であった	4.26	4.42	509	173	121	10	8	821	9
				62.0%	21.1%	14.7%	1.2%	1.0%		
Q15	学生が質問や意見を述べられるよう配慮されていた	4.20	4.35	477	186	139	17	6	825	5
				57.8%	22.5%	16.8%	2.1%	0.7%		
Q16	学生に質問や意見を求めるなど、授業への参加を積極的に求めた	4.17	4.29	454	184	168	11	7	824	6
				55.1%	22.3%	20.4%	1.3%	0.8%		
Q17	授業の進度は適切であった	4.36	4.46	501	240	65	17	6	829	1
				60.4%	29.0%	7.8%	2.1%	0.7%		
Q18	授業に熱意が感じられた	4.45	4.62	569	210	47	3	1	830	0
				68.6%	25.3%	5.7%	0.4%	0.1%		
Q19	総合的にみて、この授業は充実したものであった	4.38	4.58	552	219	48	9	1	829	1
				66.6%	26.4%	5.8%	1.1%	0.1%		
Q20	遠隔授業は効果的でしたか	4.06	4.12	397	195	179	24	23	818	12
				48.5%	23.8%	21.9%	2.9%	2.8%		
		Q9-Q20平均点								
		4.29	4.45							
<b>III. 影響性について</b>										
Q21	この授業を受けて新しい考え方や新たな発見があった	4.36	4.55	532	241	45	8	4	830	0
				64.1%	29.0%	5.4%	1.0%	0.5%		
Q22	この授業は自分の将来に役立つと思う	4.49	4.62	578	193	51	6	1	829	1
				69.7%	23.3%	6.2%	0.7%	0.1%		
		Q21-Q22平均点								
		4.43	4.59							

当学科平均と全体平均との比較

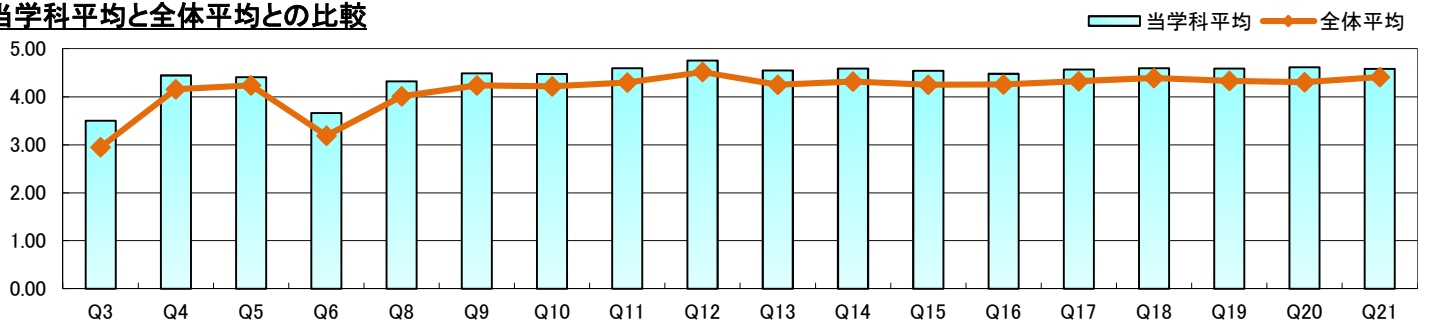


学科名	ファッション総合学科
-----	------------

回答者数	1,393
------	-------

No.	設問文	全体平均	当学科平均	度数(人)／構成比(%)					有効回答	無効回答
				5	4	3	2	1		
<b>I. あなた自身について</b>										
Q1	あなたは、この授業にどれくらい出席しましたか	出席%		100%	95-100%	85-95%	75-85%	0-75%	1,384	9
		97.8	97.9	840	401	120	22	1		
				60.7%	29.0%	8.7%	1.6%	0.1%		
Q2	あなたのこの授業に対する週平均の勉強時間を教えてください	勉強h		2h-	1.5-2h	1-1.5h	30min-1h	0-30min	1,390	3
		0.87	1.15	249	247	313	278	303		
				17.9%	17.8%	22.5%	20.0%	21.8%		
Q3	シラバスをよく読んだ	2.95	3.50	383	342	364	166	125	1,380	13
				27.8%	24.8%	26.4%	12.0%	9.1%		
Q4	授業に集中し、熱心に取り組んだ	4.16	4.45	822	394	146	21	5	1,388	5
				59.2%	28.4%	10.5%	1.5%	0.4%		
Q5	マナー(スマートフォン等の使用・私語を慎む等)を守って授業を受けた	4.24	4.41	813	369	177	24	6	1,389	4
				58.5%	26.6%	12.7%	1.7%	0.4%		
Q6	この授業に対して十分な予習・復習を行った	3.19	3.66	444	365	333	145	97	1,384	9
				32.1%	26.4%	24.1%	10.5%	7.0%		
Q7	この授業に対する自己採点(求める成績評価)はどのくらいですか	平均点		90-100	80-90	70-80	60-70	0-60	1,391	2
		81.9	84.3	442	528	346	62	13		
				31.8%	38.0%	24.9%	4.5%	0.9%		
Q8	総合的にみて、授業内容を理解できた	4.01	4.32	718	446	177	35	8	1,384	9
				51.9%	32.2%	12.8%	2.5%	0.6%		
		Q3-Q6・Q8平均点								
		3.71	4.07							
<b>II. 担当教員について</b>										
Q9	教員の説明は全体的にわかりやすかった	4.24	4.49	876	364	119	28	6	1,393	0
				62.9%	26.1%	8.5%	2.0%	0.4%		
Q10	授業に工夫(資料・機器の使用等)が感じられた	4.22	4.48	877	339	143	29	4	1,392	1
				63.0%	24.4%	10.3%	2.1%	0.3%		
Q11	シラバスに書かれている授業内容が守られていた	4.30	4.60	967	298	116	5	4	1,390	3
				69.6%	21.4%	8.3%	0.4%	0.3%		
Q12	授業時間(授業開始・終了時間)が守られていた	4.52	4.76	1,132	185	62	5	3	1,387	6
				81.6%	13.3%	4.5%	0.4%	0.2%		
Q13	板書の仕方・パワーポイント等の用い方は適切であった	4.25	4.55	962	265	127	26	7	1,387	6
				69.4%	19.1%	9.2%	1.9%	0.5%		
Q14	教員の声の大きさや明瞭さ・話し方・話す速度は適切であった	4.32	4.59	987	266	113	22	4	1,392	1
				70.9%	19.1%	8.1%	1.6%	0.3%		
Q15	学生が質問や意見を述べられるよう配慮されていた	4.25	4.54	942	284	145	15	4	1,390	3
				67.8%	20.4%	10.4%	1.1%	0.3%		
Q16	学生に質問や意見を求めるなど、授業への参加を積極的に求めた	4.26	4.48	903	293	166	23	8	1,393	0
				64.8%	21.0%	11.9%	1.7%	0.6%		
Q17	授業の進度は適切であった	4.33	4.57	970	271	124	21	5	1,391	2
				69.7%	19.5%	8.9%	1.5%	0.4%		
Q18	授業に熱意が感じられた	4.39	4.60	976	293	104	12	6	1,391	2
				70.2%	21.1%	7.5%	0.9%	0.4%		
Q19	総合的にみて、この授業は充実したものであった	4.33	4.59	986	268	114	14	9	1,391	2
				70.9%	19.3%	8.2%	1.0%	0.6%		
		Q9-Q19平均点								
		4.31	4.57							
<b>III. 影響性について</b>										
Q20	この授業を受けて新しい考え方や新たな発見があった	4.31	4.61	991	267	109	11	4	1,382	11
				71.7%	19.3%	7.9%	0.8%	0.3%		
Q21	この授業は自分の将来に役立つと思う	4.41	4.58	975	268	116	18	5	1,382	11
				70.5%	19.4%	8.4%	1.3%	0.4%		
		Q20-Q21平均点								
		4.36	4.60							

当学科平均と全体平均との比較





学科名	ファッション総合学科
-----	------------

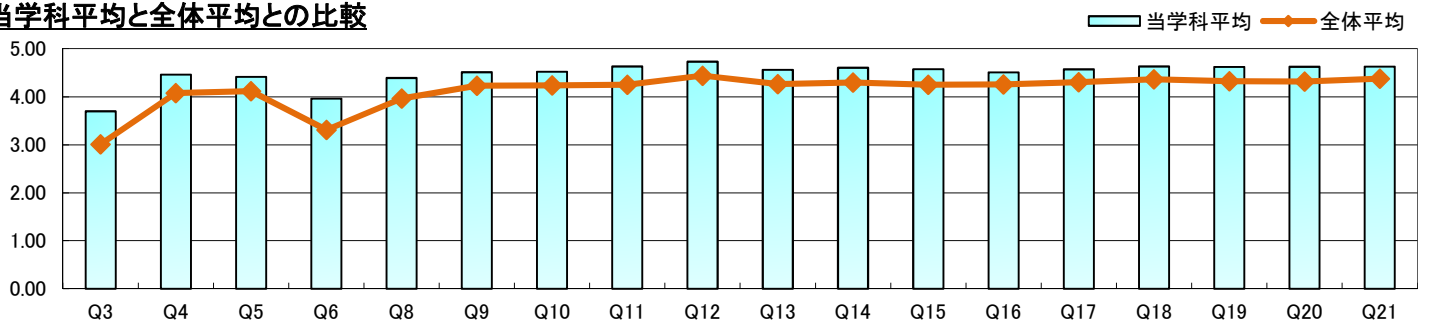
回答者数	912
------	-----

No.	設問文	全体平均	当学科平均	度数(人)／構成比(%)					有効回答	無効回答
				5	4	3	2	1		
<b>I. あなた自身について</b>										
Q1	あなたは、この授業にどれくらい出席しましたか	出席%		100%	95-100%	85-95%	75-85%	0-75%	901	11
		97.1	97.4	495	278	109	18	1		
				54.9%	30.9%	12.1%	2.0%	0.1%		
Q2	あなたのこの授業に対する週平均の勉強時間を教えてください	勉強h		2h-	1.5-2h	1-1.5h	30min-1h	0-30min	909	3
		0.95	1.31	235	157	216	176	125		
				25.9%	17.3%	23.8%	19.4%	13.8%		
Q3	シラバスをよく読んだ	3.01	3.70	306	216	241	82	58	903	9
Q4	授業に集中し、熱心に取り組んだ	4.08	4.46	548	254	94	14	2	912	0
Q5	マナー(スマートフォン等の使用・私語を慎む等)を守って授業を受けた	4.12	4.41	515	267	118	9	1	910	2
Q6	この授業に対して十分な予習・復習を行った	3.31	3.96	371	251	187	60	33	902	10
Q7	この授業に対する自己採点(求める成績評価)はどのくらいですか	平均点		90-100	80-90	70-80	60-70	0-60	910	2
		81.8	85.0	300	353	213	43	1		
				33.0%	38.8%	23.4%	4.7%	0.1%		
Q8	総合的にみて、授業内容を理解できた	Q3-Q6・Q8平均点		500	280	117	12	1	910	2
		3.97	4.39	54.9%	30.8%	12.9%	1.3%	0.1%		
		3.70	4.19							

<b>II. 担当教員について</b>										
Q9	教員の説明は全体的にわかりやすかった	4.23	4.51	570	252	78	11	1	912	0
				62.5%	27.6%	8.6%	1.2%	0.1%		
Q10	授業に工夫(資料・機器の使用等)が感じられた	4.24	4.52	579	242	80	10	1	912	0
				63.5%	26.5%	8.8%	1.1%	0.1%		
Q11	シラバスに書かれている授業内容が守られていた	4.25	4.63	645	202	62	3	0	912	0
				70.7%	22.1%	6.8%	0.3%	0.0%		
Q12	授業時間(授業開始・終了時間)が守られていた	4.44	4.73	711	161	32	5	1	910	2
				78.1%	17.7%	3.5%	0.5%	0.1%		
Q13	板書の仕方・パワーポイント等の用い方は適切であった	4.27	4.56	612	207	85	5	2	911	1
				67.2%	22.7%	9.3%	0.5%	0.2%		
Q14	教員の声の大きさや明瞭さ・話し方・話す速度は適切であった	4.30	4.60	643	191	64	11	2	911	1
				70.6%	21.0%	7.0%	1.2%	0.2%		
Q15	学生が質問や意見を述べられるよう配慮されていた	4.25	4.57	622	205	69	11	3	910	2
				68.4%	22.5%	7.6%	1.2%	0.3%		
Q16	学生に質問や意見を求めるなど、授業への参加を積極的に求めた	4.26	4.51	595	204	97	10	5	911	1
				65.3%	22.4%	10.6%	1.1%	0.5%		
Q17	授業の進度は適切であった	4.31	4.57	624	200	74	11	2	911	1
				68.5%	22.0%	8.1%	1.2%	0.2%		
Q18	授業に熱意が感じられた	4.37	4.63	642	203	59	3	1	908	4
				70.7%	22.4%	6.5%	0.3%	0.1%		
Q19	総合的にみて、この授業は充実したものであった	4.33	4.62	647	190	63	7	1	908	4
				71.3%	20.9%	6.9%	0.8%	0.1%		
		Q9-Q19平均点								
		4.29	4.59							

<b>III. 影響性について</b>										
Q20	この授業を受けて新しい考え方や新たな発見があった	4.32	4.63	641	203	55	5	3	907	5
				70.7%	22.4%	6.1%	0.6%	0.3%		
Q21	この授業は自分の将来に役立つと思う	4.38	4.63	657	178	61	8	3	907	5
				72.4%	19.6%	6.7%	0.9%	0.3%		
		Q20-Q21平均点								
		4.35	4.63							

当学科平均と全体平均との比較



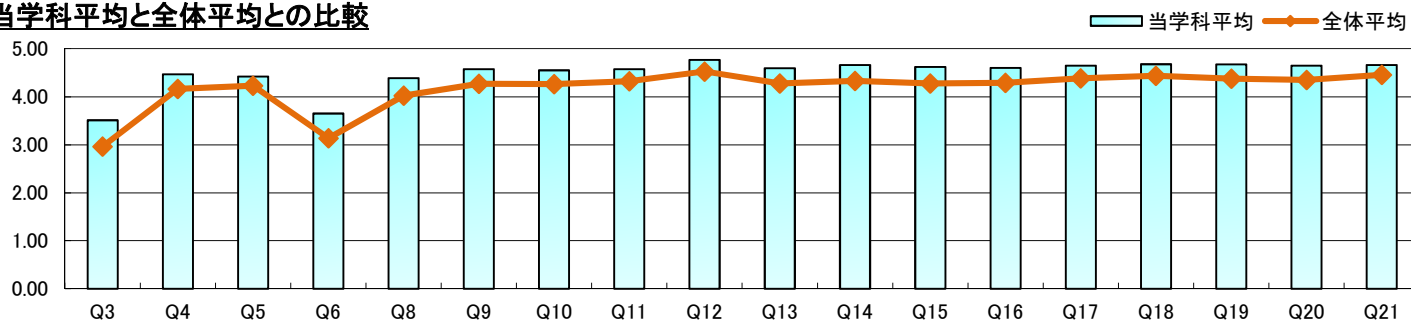
学科名	ファッション総合学科	回答者数	1,239
-----	------------	------	-------

No.	設問文	全体平均	当学科平均	度数(人)／構成比(%)					有効回答	無効回答
				5	4	3	2	1		
<b>I. あなた自身について</b>										
Q1	あなたは、この授業にどれくらい出席しましたか	出席%		100%	95-100%	85-95%	75-85%	0-75%	1,231	8
		97.9	98.2	828	295	90	16	2		
				67.3%	24.0%	7.3%	1.3%	0.2%		
Q2	あなたのこの授業に対する週平均の勉強時間を教えてください	勉強h		2h-	1.5-2h	1-1.5h	30min-1h	0-30min	1,235	4
		0.81	1.05	207	187	226	264	351		
				16.8%	15.1%	18.3%	21.4%	28.4%		
Q3	シラバスをよく読んだ	2.97	3.51	353	270	364	138	105	1,230	9
Q4	授業に集中し、熱心に取り組んだ	4.17	4.47	732	371	118	13	2	1,236	3
Q5	マナー(スマートフォン等の使用・私語を慎む等)を守って授業を受けた	4.23	4.42	702	371	142	15	3	1,233	6
Q6	この授業に対して十分な予習・復習を行った	3.14	3.65	393	289	347	120	78	1,227	12
Q7	この授業に対する自己採点(求める成績評価)はどのくらいですか	平均点		90-100	80-90	70-80	60-70	0-60	1,235	4
		81.2	84.5	404	485	270	64	12		
				32.7%	39.3%	21.9%	5.2%	1.0%		
Q8	総合的にみて、授業内容を理解できた	4.03	4.39	673	402	134	24	3	1,236	3
				54.4%	32.5%	10.8%	1.9%	0.2%		
		Q3-Q6・Q8平均点								
		3.71	4.09							

<b>II. 担当教員について</b>										
Q9	教員の説明は全体的にわかりやすかった	4.27	4.58	819	325	80	11	1	1,236	3
				66.3%	26.3%	6.5%	0.9%	0.1%		
Q10	授業に工夫(資料・機器の使用等)が感じられた	4.26	4.55	801	328	96	10	1	1,236	3
				64.8%	26.5%	7.8%	0.8%	0.1%		
Q11	シラバスに書かれている授業内容が守られていた	4.33	4.58	847	259	127	1	2	1,236	3
				68.5%	21.0%	10.3%	0.1%	0.2%		
Q12	授業時間(授業開始・終了時間)が守られていた	4.53	4.77	993	200	36	3	1	1,233	6
				80.5%	16.2%	2.9%	0.2%	0.1%		
Q13	板書の仕方・パワーポイント等の用い方は適切であった	4.28	4.60	857	269	100	9	1	1,236	3
				69.3%	21.8%	8.1%	0.7%	0.1%		
Q14	教員の声の大きさや明瞭さ・話し方・話す速度は適切であった	4.33	4.66	903	257	71	4	1	1,236	3
				73.1%	20.8%	5.7%	0.3%	0.1%		
Q15	学生が質問や意見を述べられるよう配慮されていた	4.28	4.62	871	274	84	7	1	1,237	2
				70.4%	22.2%	6.8%	0.6%	0.1%		
Q16	学生に質問や意見を求めるなど、授業への参加を積極的に求めた	4.29	4.60	855	281	89	8	2	1,235	4
				69.2%	22.8%	7.2%	0.6%	0.2%		
Q17	授業の進度は適切であった	4.38	4.65	895	255	82	5	0	1,237	2
				72.4%	20.6%	6.6%	0.4%	0.0%		
Q18	授業に熱意が感じられた	4.44	4.68	907	267	60	2	1	1,237	2
				73.3%	21.6%	4.9%	0.2%	0.1%		
Q19	総合的にみて、この授業は充実したものであった	4.38	4.67	909	257	62	6	1	1,235	4
				73.6%	20.8%	5.0%	0.5%	0.1%		
		Q9-Q19平均点								
		4.34	4.63							

<b>III. 影響性について</b>										
Q20	この授業を受けて新しい考え方や新たな発見があった	4.36	4.65	887	259	78	3	2	1,229	10
				72.2%	21.1%	6.3%	0.2%	0.2%		
Q21	この授業は自分の将来に役立つと思う	4.46	4.66	912	231	82	6	0	1,231	8
				74.1%	18.8%	6.7%	0.5%	0.0%		
		Q20-Q21平均点								
		4.41	4.66							

当学科平均と全体平均との比較



学科名	ファッション総合学科
-----	------------

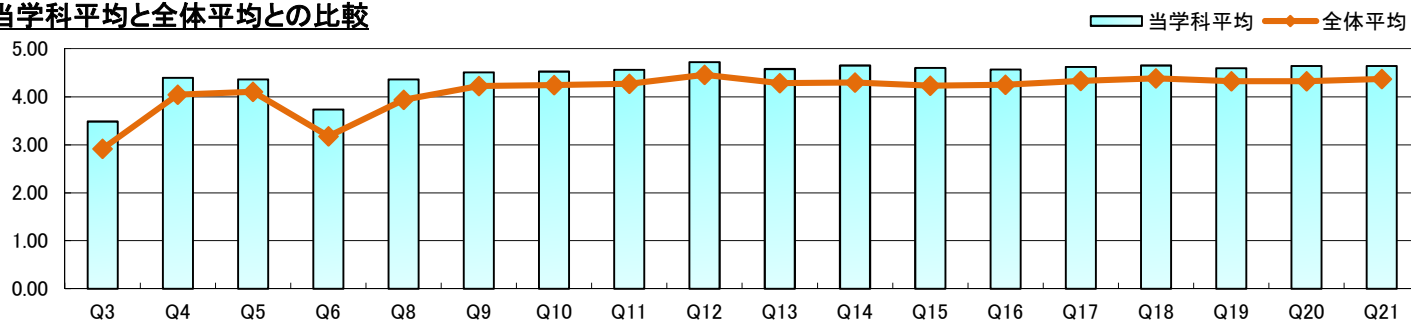
回答者数	855
------	-----

No.	設問文	全体平均	当学科平均	度数(人)／構成比(%)					有効回答	無効回答
				5	4	3	2	1		
<b>I. あなた自身について</b>										
Q1	あなたは、この授業にどれくらい出席しましたか	出席%		100%	95-100%	85-95%	75-85%	0-75%	853	2
		96.9	97.5	456	303	75	17	2		
				53.5%	35.5%	8.8%	2.0%	0.2%		
Q2	あなたのこの授業に対する週平均の勉強時間を教えてください	勉強h		2h-	1.5-2h	1-1.5h	30min-1h	0-30min	853	2
		0.86	1.16	149	175	186	150	193		
				17.5%	20.5%	21.8%	17.6%	22.6%		
Q3	シラバスをよく読んだ	2.92	3.48	267	175	223	70	114	849	6
Q4	授業に集中し、熱心に取り組んだ	4.04	4.40	469	263	104	11	2	849	6
Q5	マナー(スマートフォン等の使用・私語を慎む等)を守って授業を受けた	4.11	4.36	451	283	96	17	4	851	4
Q6	この授業に対して十分な予習・復習を行った	3.18	3.74	280	243	204	63	58	848	7
Q7	この授業に対する自己採点(求める成績評価)はどのくらいですか	平均点		90-100	80-90	70-80	60-70	0-60	853	2
		80.9	85.2	305	310	196	40	2		
				35.8%	36.3%	23.0%	4.7%	0.2%		
Q8	総合的にみて、授業内容を理解できた	Q3-Q6・Q8平均点		441	289	107	10	2	849	6
		3.94	4.36	51.9%	34.0%	12.6%	1.2%	0.2%		
		3.64	4.07							

<b>II. 担当教員について</b>										
Q9	教員の説明は全体的にわかりやすかった	4.23	4.51	531	238	75	7	2	853	2
Q10	授業に工夫(資料・機器の使用等)が感じられた	4.25	4.53	553	210	78	13	0	854	1
Q11	シラバスに書かれている授業内容が守られていた	4.27	4.56	581	176	91	5	0	853	2
Q12	授業時間(授業開始・終了時間)が守られていた	4.46	4.72	668	142	39	2	3	854	1
Q13	板書の仕方・パワーポイント等の用い方は適切であった	4.29	4.58	590	178	77	9	0	854	1
Q14	教員の声の大きさや明瞭さ・話し方・話す速度は適切であった	4.30	4.65	625	166	58	5	0	854	1
Q15	学生が質問や意見を述べられるよう配慮されていた	4.23	4.60	596	185	63	6	3	853	2
Q16	学生に質問や意見を求めるなど、授業への参加を積極的に求めた	4.25	4.57	580	195	67	7	5	854	1
Q17	授業の進度は適切であった	4.33	4.62	606	181	61	5	1	854	1
Q18	授業に熱意が感じられた	4.39	4.65	614	184	53	1	1	853	2
Q19	総合的にみて、この授業は充実したものであった	4.32	4.60	594	187	57	12	2	852	3
Q9-Q19平均点				4.30	4.60					

<b>III. 影響性について</b>										
Q20	この授業を受けて新しい考え方や新たな発見があった	4.32	4.64	615	175	54	4	2	850	5
Q21	この授業は自分の将来に役立つと思う	4.37	4.64	615	172	56	6	1	850	5
Q20-Q21平均点				4.35	4.64					

当学科平均と全体平均との比較





学科名	ファッション総合学科
-----	------------

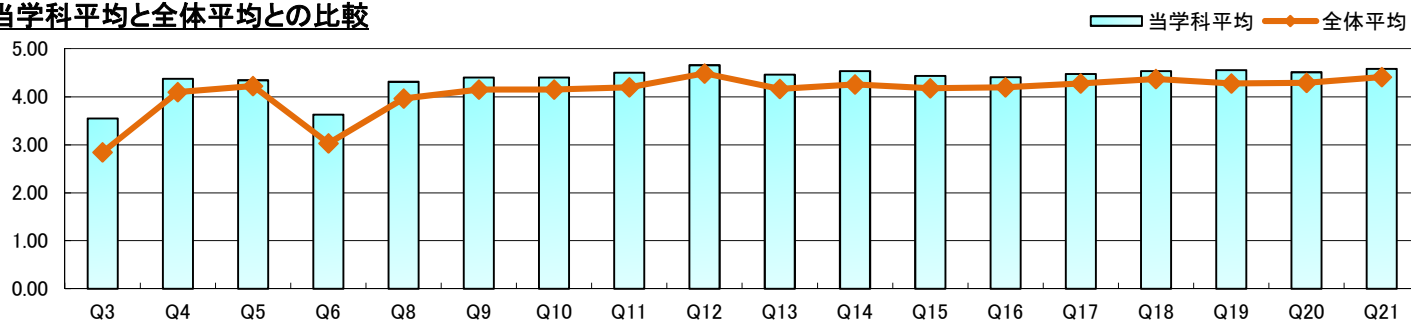
回答者数	1,189
------	-------

No.	設問文	全体平均	当学科平均	度数(人)／構成比(%)					有効回答	無効回答		
				5	4	3	2	1				
<b>I. あなた自身について</b>												
Q1	あなたは、この授業にどれくらい出席しましたか	出席%		100%	95-100%	85-95%	75-85%	0-75%	1,174	15		
		98.2	98.2	782	299	72	20	1				
				66.6%	25.5%	6.1%	1.7%	0.1%				
Q2	あなたのこの授業に対する週平均の勉強時間を教えてください	勉強h		2h-	1.5-2h	1-1.5h	30min-1h	0-30min	1,184	5		
		0.78	1.13	157	264	303	187	273				
				13.3%	22.3%	25.6%	15.8%	23.1%				
Q3	シラバスをよく読んだ	2.85	3.55	323	297	353	116	90	1,179	10		
				27.4%	25.2%	29.9%	9.8%	7.6%				
Q4	授業に集中し、熱心に取り組んだ	4.10	4.37	608	413	146	11	0	1,178	11		
				51.6%	35.1%	12.4%	0.9%	0.0%				
Q5	マナー(スマートフォン等の使用・私語を慎む等)を守って授業を受けた	4.22	4.34	616	386	157	21	3	1,183	6		
				52.1%	32.6%	13.3%	1.8%	0.3%				
Q6	この授業に対して十分な予習・復習を行った	3.03	3.63	319	361	303	104	81	1,168	21		
				27.3%	30.9%	25.9%	8.9%	6.9%				
Q7	この授業に対する自己採点(求める成績評価)はどのくらいですか	平均点		90-100	80-90	70-80	60-70	0-60	1,181	8		
		80.9	84.6	374	487	264	42	14				
				31.7%	41.2%	22.4%	3.6%	1.2%				
Q8	総合的にみて、授業内容を理解できた	3.97	4.31	559	453	145	14	6	1,177	12		
						47.5%	38.5%	12.3%			1.2%	0.5%
				Q3-Q6・Q8平均点								
		3.63	4.04									

<b>II. 担当教員について</b>												
Q9	教員の説明は全体的にわかりやすかった	4.15	4.40	642	406	113	17	7	1,185	4		
				54.2%	34.3%	9.5%	1.4%	0.6%				
Q10	授業に工夫(資料・機器の使用等)が感じられた	4.15	4.40	641	401	131	11	3	1,187	2		
				54.0%	33.8%	11.0%	0.9%	0.3%				
Q11	シラバスに書かれている授業内容が守られていた	4.20	4.50	721	355	101	7	3	1,187	2		
				60.7%	29.9%	8.5%	0.6%	0.3%				
Q12	授業時間(授業開始・終了時間)が守られていた	4.49	4.66	853	272	54	4	3	1,186	3		
				71.9%	22.9%	4.6%	0.3%	0.3%				
Q13	板書の仕方・パワーポイント等の用い方は適切であった	4.17	4.46	719	325	115	12	12	1,183	6		
				60.8%	27.5%	9.7%	1.0%	1.0%				
Q14	教員の声の大きさや明瞭さ・話し方・話す速度は適切であった	4.26	4.54	768	311	91	12	5	1,187	2		
				64.7%	26.2%	7.7%	1.0%	0.4%				
Q15	学生が質問や意見を述べられるよう配慮されていた	4.18	4.44	709	323	128	15	11	1,186	3		
				59.8%	27.2%	10.8%	1.3%	0.9%				
Q16	学生に質問や意見を求めるなど、授業への参加を積極的に求めた	4.20	4.41	686	331	144	15	9	1,185	4		
				57.9%	27.9%	12.2%	1.3%	0.8%				
Q17	授業の進度は適切であった	4.28	4.47	744	297	115	24	6	1,186	3		
				62.7%	25.0%	9.7%	2.0%	0.5%				
Q18	授業に熱意が感じられた	4.38	4.53	755	321	101	6	3	1,186	3		
				63.7%	27.1%	8.5%	0.5%	0.3%				
Q19	総合的にみて、この授業は充実したものであった	4.28	4.56	778	312	76	9	8	1,183	6		
						65.8%	26.4%	6.4%			0.8%	0.7%
				Q9-Q19平均点								
		4.25	4.49									

<b>III. 影響性について</b>										
Q20	この授業を受けて新しい考え方や新たな発見があった	4.29	4.51	724	350	90	11	3	1,178	11
				61.5%	29.7%	7.6%	0.9%	0.3%		
Q21	この授業は自分の将来に役立つと思う	4.41	4.58	799	289	73	15	3	1,179	10
				67.8%	24.5%	6.2%	1.3%	0.3%		
		Q20-Q21平均点								
		4.35	4.55							

当学科平均と全体平均との比較



学科名	ファッション総合学科
-----	------------

回答者数	849
------	-----

No.	設問文	全体平均	当学科平均	度数(人)／構成比(%)					有効回答	無効回答
				5	4	3	2	1		
<b>I. あなた自身について</b>										
Q1	あなたは、この授業にどれくらい出席しましたか	出席%		100%	95-100%	85-95%	75-85%	0-75%	839	10
		97.4	97.8	494	245	90	10	0		
				58.9%	29.2%	10.7%	1.2%	0.0%		
Q2	あなたのこの授業に対する週平均の勉強時間を教えてください	勉強h		2h-	1.5-2h	1-1.5h	30min-1h	0-30min	847	2
		0.90	1.30	212	171	182	131	151		
				25.0%	20.2%	21.5%	15.5%	17.8%		
Q3	シラバスをよく読んだ	3.04	3.72	294	193	236	70	50	843	6
				34.9%	22.9%	28.0%	8.3%	5.9%		
				486	255	95	8	1		
Q4	授業に集中し、熱心に取り組んだ	4.14	4.44	460	275	99	10	0	845	4
				54.5%	32.6%	11.7%	1.2%	0.0%		
				460	275	99	10	0		
Q5	マナー(スマートフォン等の使用・私語を慎む等)を守って授業を受けた	4.21	4.40	460	275	99	10	0	844	5
				54.5%	32.6%	11.7%	1.2%	0.0%		
				460	275	99	10	0		
Q6	この授業に対して十分な予習・復習を行った	3.29	3.94	330	242	172	74	19	837	12
				39.4%	28.9%	20.5%	8.8%	2.3%		
				330	242	172	74	19		
Q7	この授業に対する自己採点(求める成績評価)はどのくらいですか	平均点		90-100	80-90	70-80	60-70	0-60	845	4
		81.9	85.8	318	340	154	25	8		
				37.6%	40.2%	18.2%	3.0%	0.9%		
Q8	総合的にみて、授業内容を理解できた	4.05	4.39	453	277	94	16	0	840	9
				53.9%	33.0%	11.2%	1.9%	0.0%		
				453	277	94	16	0		
		Q3-Q6・Q8平均点								
		3.75	4.18							

<b>II. 担当教員について</b>										
Q9	教員の説明は全体的にわかりやすかった	4.29	4.50	518	241	78	9	0	846	3
				61.2%	28.5%	9.2%	1.1%	0.0%		
Q10	授業に工夫(資料・機器の使用等)が感じられた	4.31	4.50	517	237	90	3	0	847	2
				61.0%	28.0%	10.6%	0.4%	0.0%		
Q11	シラバスに書かれている授業内容が守られていた	4.32	4.54	559	194	90	4	0	847	2
				66.0%	22.9%	10.6%	0.5%	0.0%		
Q12	授業時間(授業開始・終了時間)が守られていた	4.50	4.72	647	157	42	0	0	846	3
				76.5%	18.6%	5.0%	0.0%	0.0%		
Q13	板書の仕方・パワーポイント等の用い方は適切であった	4.32	4.52	539	213	83	7	1	843	6
				63.9%	25.3%	9.8%	0.8%	0.1%		
Q14	教員の声の大きさや明瞭さ・話し方・話す速度は適切であった	4.38	4.64	596	191	55	1	1	844	5
				70.6%	22.6%	6.5%	0.1%	0.1%		
Q15	学生が質問や意見を述べられるよう配慮されていた	4.32	4.58	581	182	79	5	0	847	2
				68.6%	21.5%	9.3%	0.6%	0.0%		
Q16	学生に質問や意見を求めるなど、授業への参加を積極的に求めた	4.34	4.54	563	187	87	9	0	846	3
				66.5%	22.1%	10.3%	1.1%	0.0%		
Q17	授業の進度は適切であった	4.39	4.59	582	190	68	7	0	847	2
				68.7%	22.4%	8.0%	0.8%	0.0%		
Q18	授業に熱意が感じられた	4.45	4.64	604	179	62	2	0	847	2
				71.3%	21.1%	7.3%	0.2%	0.0%		
Q19	総合的にみて、この授業は充実したものであった	4.39	4.63	602	177	61	5	0	845	4
				71.2%	20.9%	7.2%	0.6%	0.0%		
		Q9-Q19平均点								
		4.36	4.58							

<b>III. 影響性について</b>										
Q20	この授業を受けて新しい考え方や新たな発見があった	4.39	4.65	606	179	52	4	0	841	8
				72.1%	21.3%	6.2%	0.5%	0.0%		
Q21	この授業は自分の将来に役立つと思う	4.44	4.63	601	178	55	7	1	842	7
				71.4%	21.1%	6.5%	0.8%	0.1%		
		Q20-Q21平均点								
		4.42	4.64							

当学科平均と全体平均との比較

