

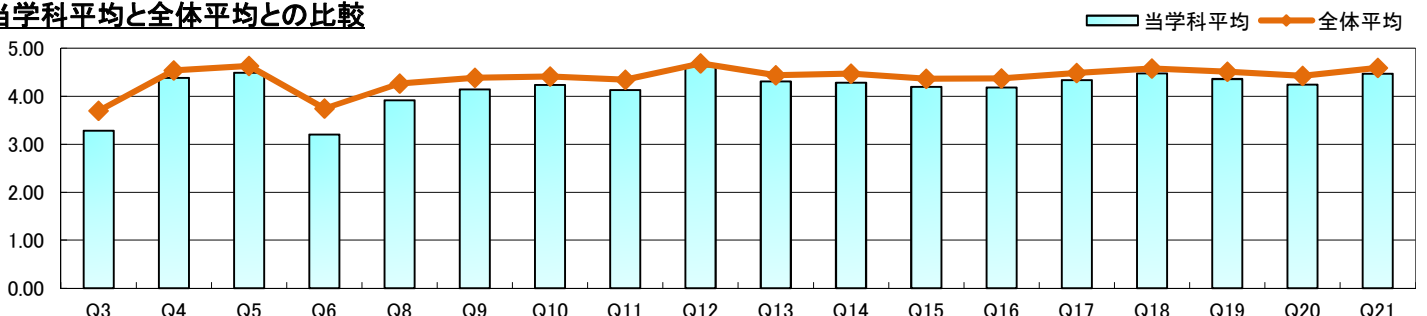
2021年度前期 授業改善アンケート集計結果(マスタによる学科別)

香蘭女子短期大学

学科名	食物栄養学科	回答者数	1,060
-----	--------	------	-------

No.	設問文	全体平均	当学科平均	度数(人)／構成比(%)					有効回答	無効回答
				5 とてもあてはまる	4 ややあてはまる	3 どちらともいえない	2 あまりあてはまらない	1 全くあてはまらない		
I. あなた自身について										
Q1	あなたは、この授業にどれくらい出席しましたか	98.5	98.4	100%	95-100%	85-95%	75-85%	0-75%	1,057	3
				807	168	63	15	4		
				76.3%	15.9%	6.0%	1.4%	0.4%		
Q2	あなたのこの授業に対する週平均の勉強時間を教えてください	0.86	0.65	2h-	1.5-2h	1-1.5h	30min-1h	0-30min	1,059	1
				31	72	154	310	492		
				2.9%	6.8%	14.5%	29.3%	46.5%		
Q3	シラバスをよく読んだ	3.70	3.28	167	319	284	225	64	1,059	1
				15.8%	30.1%	26.8%	21.2%	6.0%		
Q4	授業に集中し、熱心に取り組んだ	4.54	4.38	526	426	95	12	1	1,060	0
				49.6%	40.2%	9.0%	1.1%	0.1%		
Q5	マナー(スマートフォン等の使用・私語を慎む等)を守って授業を受けた	4.63	4.49	642	317	82	14	4	1,059	1
				60.6%	29.9%	7.7%	1.3%	0.4%		
Q6	この授業に対して十分な予習・復習を行った	3.75	3.20	158	302	290	207	100	1,057	3
				14.9%	28.6%	27.4%	19.6%	9.5%		
Q7	この授業に対する自己採点(求める成績評価)はどのくらいですか	82.7	75.1	127	290	345	227	68	1,057	3
				12.0%	27.4%	32.6%	21.5%	6.4%		
Q8	総合的にみて、授業内容を理解できた	4.27	3.92	276	504	204	61	13	1,058	2
				26.1%	47.6%	19.3%	5.8%	1.2%		
		Q3-Q6・Q8平均点								
		4.18	3.85							
II. 担当教員について										
Q9	教員の説明は全体的にわかりやすかった	4.39	4.14	407	451	151	44	6	1,059	1
				38.4%	42.6%	14.3%	4.2%	0.6%		
Q10	授業に工夫(資料・機器の使用等)が感じられた	4.41	4.23	468	398	166	20	5	1,057	3
				44.3%	37.7%	15.7%	1.9%	0.5%		
Q11	シラバスに書かれている授業内容が守られていた	4.35	4.13	432	338	277	7	2	1,056	4
				40.9%	32.0%	26.2%	0.7%	0.2%		
Q12	授業時間(授業開始・終了時間)が守られていた	4.68	4.62	733	258	60	7	0	1,058	2
				69.3%	24.4%	5.7%	0.7%	0.0%		
Q13	板書の仕方・パワーポイント・資料等の用い方は適切であった	4.44	4.31	536	343	154	17	8	1,058	2
				50.7%	32.4%	14.6%	1.6%	0.8%		
Q14	教員の声の大きさや明瞭さ・話し方・話す速度は適切であった	4.47	4.28	519	355	149	32	3	1,058	2
				49.1%	33.6%	14.1%	3.0%	0.3%		
Q15	学生が質問や意見を述べられるよう配慮されていた	4.36	4.19	471	370	173	40	4	1,058	2
				44.5%	35.0%	16.4%	3.8%	0.4%		
Q16	学生に質問や意見を求めるなど、授業への参加を積極的に求めた	4.37	4.18	464	374	177	40	4	1,059	1
				43.8%	35.3%	16.7%	3.8%	0.4%		
Q17	授業の進度は適切であった	4.49	4.33	534	380	114	24	6	1,058	2
				50.5%	35.9%	10.8%	2.3%	0.6%		
Q18	授業に熱意が感じられた	4.58	4.48	598	369	84	4	1	1,056	4
				56.6%	34.9%	8.0%	0.4%	0.1%		
Q19	総合的にみて、この授業は充実したものであった	4.51	4.36	556	359	114	21	7	1,057	3
				52.6%	34.0%	10.8%	2.0%	0.7%		
		Q9-Q19平均点								
		4.46	4.30							
III. 影響性について										
Q20	この授業を受けて新しい考え方や新たな発見があった	4.42	4.24	503	362	149	32	12	1,058	2
				47.5%	34.2%	14.1%	3.0%	1.1%		
Q21	この授業は自分の将来に役立つと思う	4.59	4.47	657	285	84	21	12	1,059	1
				62.0%	26.9%	7.9%	2.0%	1.1%		
		Q20-Q21平均点								
		4.51	4.35							

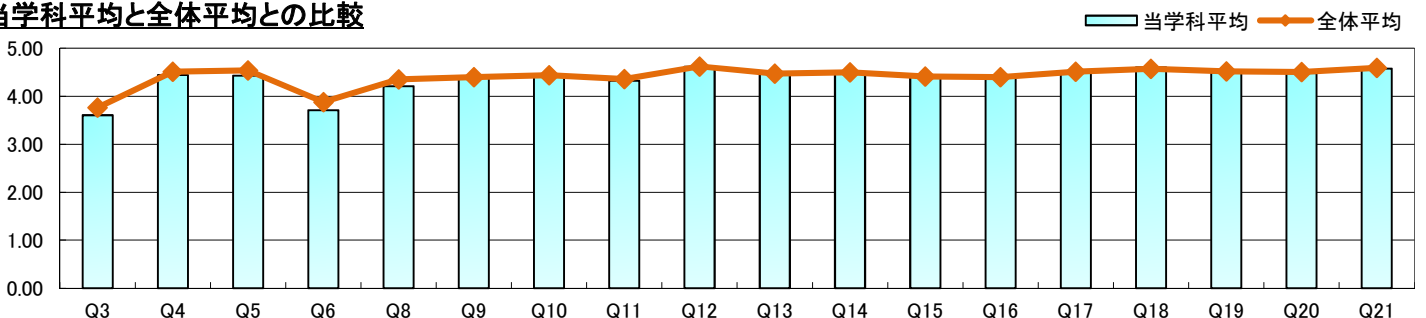
当学科平均と全体平均との比較



学科名	食物栄養学科	回答者数	750
-----	--------	------	-----

No.	設問文	全体平均	当学科平均	度数(人)／構成比(%)					有効回答	無効回答
				5 とてもあてはまる	4 ややあてはまる	3 どちらともいえない	2 あまりあてはまらない	1 全くあてはまらない		
I. あなた自身について										
Q1	あなたは、この授業にどれくらい出席しましたか	97.1	97.1	100%	95-100%	85-95%	75-85%	0-75%	748	2
				441 59.0%	189 25.3%	81 10.8%	35 4.7%	2 0.3%		
Q2	あなたのこの授業に対する週平均の勉強時間を教えてください	0.89	0.62	2h-	1.5-2h	1-1.5h	30min-1h	0-30min	749	1
				25 3.3%	37 4.9%	103 13.8%	216 28.8%	368 49.1%		
Q3	シラバスをよく読んだ	3.76	3.61	194 25.9%	229 30.5%	210 28.0%	71 9.5%	46 6.1%	750	0
Q4	授業に集中し、熱心に取り組んだ	4.51	4.44	406 54.1%	282 37.6%	50 6.7%	10 1.3%	2 0.3%	750	0
Q5	マナー(スマートフォン等の使用・私語を慎む等)を守って授業を受けた	4.54	4.43	419 56.0%	254 34.0%	58 7.8%	12 1.6%	5 0.7%	748	2
Q6	この授業に対して十分な予習・復習を行った	3.88	3.71	231 30.9%	222 29.7%	179 23.9%	77 10.3%	39 5.2%	748	2
Q7	この授業に対する自己採点(求める成績評価)はどのくらいですか	84.4	81.6	168 22.4%	275 36.7%	223 29.7%	75 10.0%	9 1.2%	750	0
Q8	総合的にみて、授業内容を理解できた	4.35	4.21	306 40.9%	330 44.1%	85 11.3%	19 2.5%	9 1.2%	749	1
		Q3-Q6・Q8平均点								
		4.21	4.08							
II. 担当教員について										
Q9	教員の説明は全体的にわかりやすかった	4.40	4.39	417 55.7%	237 31.7%	67 9.0%	23 3.1%	4 0.5%	748	2
Q10	授業に工夫(資料・機器の使用等)が感じられた	4.44	4.42	427 57.0%	237 31.6%	62 8.3%	16 2.1%	7 0.9%	749	1
Q11	シラバスに書かれている授業内容が守られていた	4.36	4.32	380 50.7%	241 32.1%	121 16.1%	6 0.8%	2 0.3%	750	0
Q12	授業時間(授業開始・終了時間)が守られていた	4.62	4.62	515 68.8%	189 25.2%	37 4.9%	8 1.1%	0 0.0%	749	1
Q13	板書の仕方・パワーポイント・資料等の用い方は適切であった	4.47	4.48	446 59.6%	221 29.5%	74 9.9%	5 0.7%	2 0.3%	748	2
Q14	教員の声の大きさや明瞭さ・話し方・話す速度は適切であった	4.50	4.50	462 61.7%	214 28.6%	56 7.5%	16 2.1%	1 0.1%	749	1
Q15	学生が質問や意見を述べられるよう配慮されていた	4.41	4.43	448 59.9%	206 27.5%	67 9.0%	23 3.1%	4 0.5%	748	2
Q16	学生に質問や意見を求めるなど、授業への参加を積極的に求めた	4.40	4.43	452 60.3%	204 27.2%	67 8.9%	21 2.8%	6 0.8%	750	0
Q17	授業の進度は適切であった	4.52	4.52	467 62.3%	214 28.6%	57 7.6%	11 1.5%	0 0.0%	749	1
Q18	授業に熱意が感じられた	4.57	4.60	499 66.5%	206 27.5%	43 5.7%	2 0.3%	0 0.0%	750	0
Q19	総合的にみて、この授業は充実したものであった	4.52	4.49	457 61.1%	220 29.4%	56 7.5%	13 1.7%	2 0.3%	748	2
		Q9-Q19平均点								
		4.47	4.47							
III. 影響性について										
Q20	この授業を受けて新しい考え方や新たな発見があった	4.50	4.48	460 61.5%	209 27.9%	63 8.4%	12 1.6%	4 0.5%	748	2
Q21	この授業は自分の将来に役立つと思う	4.59	4.57	508 68.0%	175 23.4%	53 7.1%	7 0.9%	4 0.5%	747	3
		Q20-Q21平均点								
		4.55	4.53							

当学科平均と全体平均との比較



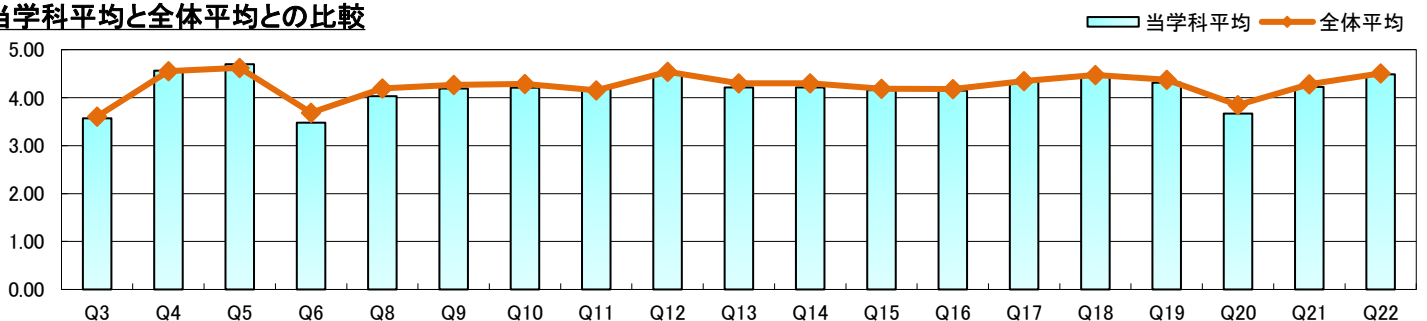
学科名	食物栄養学科	回答者数	1,349
-----	--------	------	-------

No.	設問文	全体平均	当学科平均	度数(人)／構成比(%)					有効回答	無効回答
				5	4	3	2	1		
I. あなた自身について										
Q1	あなたは、この授業にどれくらい出席しましたか	出席%		100%	95-100%	85-95%	75-85%	0-75%	1,339	10
		99.0	99.3	1,108	199	29	3	0		
				82.7%	14.9%	2.2%	0.2%	0.0%		
Q2	あなたのこの授業に対する週平均の勉強時間を教えてください	勉強h		2h-	1.5-2h	1-1.5h	30min-1h	0-30min	1,346	3
		0.97	0.80	60	152	285	354	495		
				4.5%	11.3%	21.2%	26.3%	36.8%		
Q3	シラバスをよく読んだ	3.61	3.57	279	496	357	147	70	1,349	0
				20.7%	36.8%	26.5%	10.9%	5.2%		
				842	420	73	6	1		
Q4	授業に集中し、熱心に取り組んだ	4.55	4.56	1,006	277	61	2	1	1,342	7
				74.7%	20.6%	4.5%	0.1%	0.1%		
				235	477	398	170	67		
Q5	マナー(スマートフォン等の使用・私語を慎む等)を守って授業を受けた	4.62	4.70	17.4%	35.4%	29.5%	12.6%	5.0%	1,347	2
				235	477	398	170	67		
				17.4%	35.4%	29.5%	12.6%	5.0%		
Q6	この授業に対して十分な予習・復習を行った	3.68	3.48	90-100	80-90	70-80	60-70	0-60	1,347	2
				231	424	437	210	46		
				17.1%	31.5%	32.4%	15.6%	3.4%		
Q7	この授業に対する自己採点(求める成績評価)はどのくらいですか	82.9	78.5	442	622	182	83	18	1,348	1
				32.8%	46.2%	13.5%	6.2%	1.3%		
				422	622	182	83	18		
Q8	総合的にみて、授業内容を理解できた	4.19	4.03	Q3-Q6・Q8平均点					1,347	2
				4.13	4.07					

II. 担当教員について										
Q9	教員の説明は全体的にわかりやすかった	4.26	4.19	633	440	186	75	14	1,348	1
				47.0%	32.6%	13.8%	5.6%	1.0%		
				658	390	233	52	14		
Q10	授業に工夫(資料・機器の使用等)が感じられた	4.29	4.21	48.8%	29.0%	17.3%	3.9%	1.0%	1,347	2
				574	468	285	16	3		
				42.6%	34.8%	21.2%	1.2%	0.2%		
Q11	シラバスに書かれている授業内容が守られていた	4.15	4.18	837	352	131	19	6	1,346	3
				62.2%	26.2%	9.7%	1.4%	0.4%		
				670	373	235	51	16		
Q12	授業担当者は授業時間(授業開始・終了時間)を意識していた	4.54	4.48	49.8%	27.7%	17.5%	3.8%	1.2%	1,345	4
				693	345	224	62	20		
				51.6%	25.7%	16.7%	4.6%	1.5%		
Q13	板書の仕方・パワーポイント・資料等の用い方は適切であった	4.30	4.21	627	399	246	54	21	1,344	5
				46.5%	29.6%	18.3%	4.0%	1.6%		
				630	376	261	53	22		
Q14	対面授業では、教員の声の大きさや明瞭さ・話し方・話す速度は適切であった	4.30	4.21	46.9%	28.0%	19.4%	3.9%	1.6%	1,344	5
				627	399	246	54	21		
				46.5%	29.6%	18.3%	4.0%	1.6%		
Q15	学生が質問や意見を述べられるよう配慮されていた	4.18	4.16	630	376	261	53	22	1,347	2
				46.9%	28.0%	19.4%	3.9%	1.6%		
				630	376	261	53	22		
Q16	学生に質問や意見を求めるなど、授業への参加を積極的に求めた	4.18	4.15	729	392	179	34	10	1,342	7
				54.2%	29.2%	13.3%	2.5%	0.7%		
				814	363	147	17	6		
Q17	授業の進度は適切であった	4.47	4.46	60.4%	26.9%	10.9%	1.3%	0.4%	1,344	5
				693	447	153	44	11		
				60.4%	26.9%	10.9%	1.3%	0.4%		
Q18	授業に熱意が感じられた	4.37	4.31	693	447	153	44	11	1,348	1
				51.4%	33.2%	11.4%	3.3%	0.8%		
				693	447	153	44	11		
Q19	総合的にみて、この授業は充実したものであった	4.37	4.31	405	302	489	62	79	1,347	2
				30.3%	22.6%	36.6%	4.6%	5.9%		
				405	302	489	62	79		
Q20	遠隔授業は効果的でしたか	3.85	3.67	Q9-Q20平均点					1,337	12
				4.27	4.21					

III. 影響性について										
Q21	この授業を受けて新しい考え方や新たな発見があった	4.28	4.22	610	492	188	43	12	1,345	4
				45.4%	36.6%	14.0%	3.2%	0.9%		
				835	379	96	26	11		
Q22	この授業は自分の将来に役立つと思う	4.51	4.49	62.0%	28.1%	7.1%	1.9%	0.8%	1,347	2
				835	379	96	26	11		
				62.0%	28.1%	7.1%	1.9%	0.8%		
		Q21-Q22平均点								
		4.39	4.35							

当学科平均と全体平均との比較

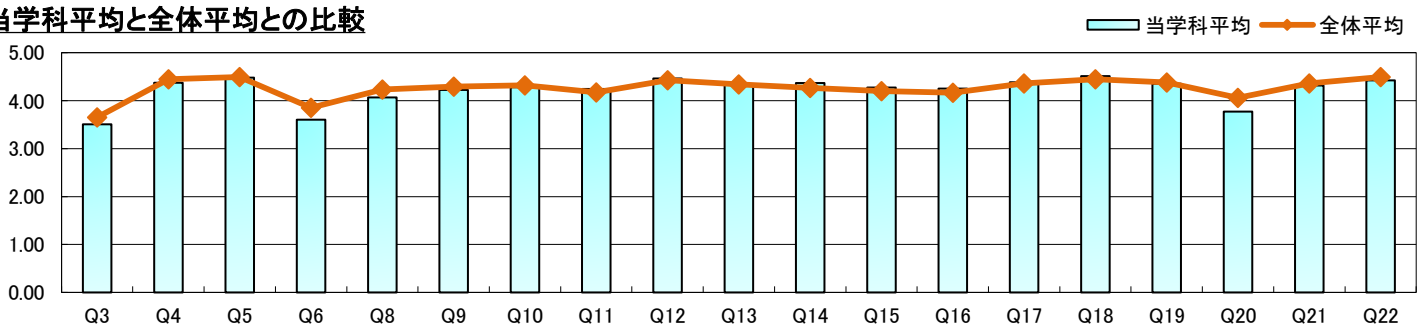


学科名	食物栄養学科
-----	--------

回答者数	835
------	-----

No.	設問文	全体平均	当学科平均	度数(人)／構成比(%)					有効回答	無効回答
				5	4	3	2	1		
I. あなた自身について										
Q1	あなたは、この授業にどれくらい出席しましたか	出席%		100%	95-100%	85-95%	75-85%	0-75%	835	0
		97.7	97.8	530	198	86	21	0		
				63.5%	23.7%	10.3%	2.5%	0.0%		
Q2	あなたのこの授業に対する週平均の勉強時間を教えてください	勉強h		2h-	1.5-2h	1-1.5h	30min-1h	0-30min	834	1
		1.11	0.90	100	95	145	192	302		
				12.0%	11.4%	17.4%	23.0%	36.2%		
Q3	シラバスをよく読んだ	3.65	3.51	172	292	222	82	66	834	1
				20.6%	35.0%	26.6%	9.8%	7.9%		
				407	342	71	13	0		
Q4	授業に集中し、熱心に取り組んだ	4.45	4.37	483	277	64	7	2	833	2
				58.0%	33.3%	7.7%	0.8%	0.2%		
				178	332	184	89	49		
Q5	マナー(スマートフォン等の使用・私語を慎む等)を守って授業を受けた	4.49	4.48	21.4%	39.9%	22.1%	10.7%	5.9%	832	3
				90-100	80-90	70-80	60-70	0-60		
				130	288	268	117	32		
Q7	この授業に対する自己採点(求める成績評価)はどのくらいですか	82.8	78.4	15.6%	34.5%	32.1%	14.0%	3.8%	835	0
				226	468	103	31	2		
				27.2%	56.4%	12.4%	3.7%	0.2%		
Q8	総合的にみて、授業内容を理解できた	4.23	4.07	Q3-Q6・Q8平均点					830	5
				4.14	4.01					
II. 担当教員について										
Q9	教員の説明は全体的にわかりやすかった	4.29	4.22	364	332	98	33	5	832	3
				43.8%	39.9%	11.8%	4.0%	0.6%		
Q10	授業に工夫(資料・機器の使用等)が感じられた	4.32	4.28	388	317	108	19	3	835	0
				46.5%	38.0%	12.9%	2.3%	0.4%		
Q11	シラバスに書かれている授業内容が守られていた	4.17	4.24	378	287	165	5	0	835	0
				45.3%	34.4%	19.8%	0.6%	0.0%		
Q12	授業担当者は授業時間(授業開始・終了時間)を意識していた	4.42	4.46	472	286	62	10	2	832	3
				56.7%	34.4%	7.5%	1.2%	0.2%		
Q13	板書の仕方・パワーポイント・資料等の用い方は適切であった	4.34	4.35	420	301	96	12	4	833	2
				50.4%	36.1%	11.5%	1.4%	0.5%		
Q14	対面授業では、教員の声の大きさや明瞭さ・話し方・話す速度は適切であった	4.26	4.37	439	301	63	26	6	835	0
				52.6%	36.0%	7.5%	3.1%	0.7%		
Q15	学生が質問や意見を述べられるよう配慮されていた	4.20	4.27	414	272	117	20	10	833	2
				49.7%	32.7%	14.0%	2.4%	1.2%		
Q16	学生に質問や意見を求めるなど、授業への参加を積極的に求めた	4.17	4.25	404	277	122	20	11	834	1
				48.4%	33.2%	14.6%	2.4%	1.3%		
Q17	授業の進度は適切であった	4.36	4.38	431	309	74	15	3	832	3
				51.8%	37.1%	8.9%	1.8%	0.4%		
Q18	授業に熱意が感じられた	4.45	4.51	493	275	60	4	0	832	3
				59.3%	33.1%	7.2%	0.5%	0.0%		
Q19	総合的にみて、この授業は充実したものであった	4.38	4.35	425	305	79	20	4	833	2
				51.0%	36.6%	9.5%	2.4%	0.5%		
Q20	遠隔授業は効果的でしたか	4.06	3.77	278	184	282	22	46	812	23
				34.2%	22.7%	34.7%	2.7%	5.7%		
		Q9-Q20平均点								
		4.29	4.29							
III. 影響性について										
Q21	この授業を受けて新しい考え方や新たな発見があった	4.36	4.31	397	334	73	22	6	832	3
				47.7%	40.1%	8.8%	2.6%	0.7%		
Q22	この授業は自分の将来に役立つと思う	4.49	4.42	464	289	54	16	9	832	3
				55.8%	34.7%	6.5%	1.9%	1.1%		
		Q21-Q22平均点								
		4.43	4.37							

当学科平均と全体平均との比較



学科名	食物栄養学科
-----	--------

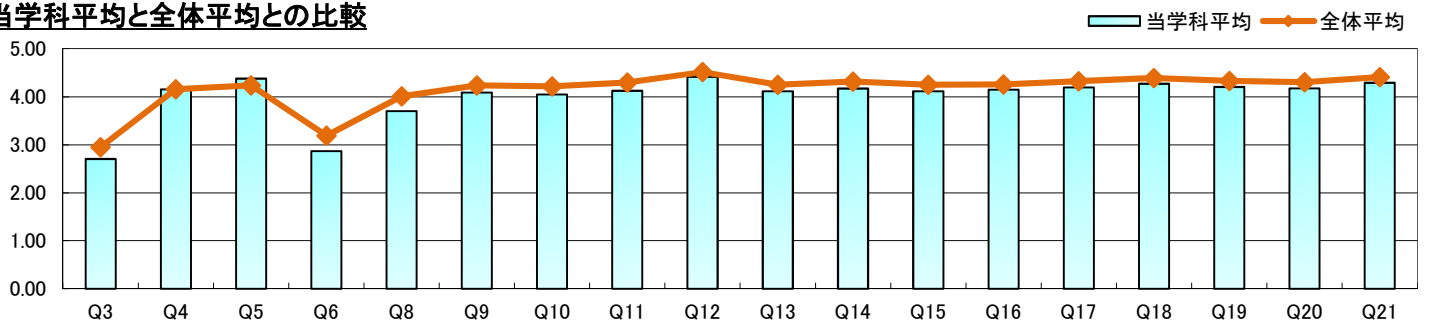
回答者数	1,477
------	-------

No.	設問文	全体平均	当学科平均	度数(人)／構成比(%)					有効回答	無効回答
				5	4	3	2	1		
I. あなた自身について										
Q1	あなたは、この授業にどれくらい出席しましたか	出席%		100%	95-100%	85-95%	75-85%	0-75%	1,472	5
		97.8	98.4	1,032	329	91	19	1		
				70.1%	22.4%	6.2%	1.3%	0.1%		
Q2	あなたのこの授業に対する週平均の勉強時間を教えてください	勉強h		2h-	1.5-2h	1-1.5h	30min-1h	0-30min	1,468	9
		0.87	0.75	126	130	202	309	701		
				8.6%	8.9%	13.8%	21.0%	47.8%		
Q3	シラバスをよく読んだ	2.95	2.70	180	198	446	289	352	1,465	12
				12.3%	13.5%	30.4%	19.7%	24.0%		
Q4	授業に集中し、熱心に取り組んだ	4.16	4.15	628	512	268	42	17	1,467	10
				42.8%	34.9%	18.3%	2.9%	1.2%		
Q5	マナー(スマートフォン等の使用・私語を慎む等)を守って授業を受けた	4.24	4.38	834	417	179	34	10	1,474	3
				56.6%	28.3%	12.1%	2.3%	0.7%		
Q6	この授業に対して十分な予習・復習を行った	3.19	2.87	215	273	389	279	311	1,467	10
				14.7%	18.6%	26.5%	19.0%	21.2%		
Q7	この授業に対する自己採点(求める成績評価)はどのくらいですか	平均点		90-100	80-90	70-80	60-70	0-60	1,469	8
		81.9	77.7	263	414	503	218	71		
				17.9%	28.2%	34.2%	14.8%	4.8%		
Q8	総合的にみて、授業内容を理解できた	4.01	3.70	387	497	378	143	54	1,459	18
				26.5%	34.1%	25.9%	9.8%	3.7%		
				Q3-Q6・Q8平均点						
		3.71	3.56							

II. 担当教員について										
Q9	教員の説明は全体的にわかりやすかった	4.24	4.09	616	517	227	86	28	1,474	3
				41.8%	35.1%	15.4%	5.8%	1.9%		
Q10	授業に工夫(資料・機器の使用等)が感じられた	4.22	4.05	591	472	322	66	23	1,474	3
				40.1%	32.0%	21.8%	4.5%	1.6%		
Q11	シラバスに書かれている授業内容が守られていた	4.30	4.13	595	515	326	23	13	1,472	5
				40.4%	35.0%	22.1%	1.6%	0.9%		
Q12	授業時間(授業開始・終了時間)が守られていた	4.52	4.42	884	387	157	28	18	1,474	3
				60.0%	26.3%	10.7%	1.9%	1.2%		
Q13	板書の仕方・パワーポイント等の用い方は適切であった	4.25	4.12	674	419	290	55	34	1,472	5
				45.8%	28.5%	19.7%	3.7%	2.3%		
Q14	教員の声の大きさや明瞭さ・話し方・話す速度は適切であった	4.32	4.17	713	427	230	77	25	1,472	5
				48.4%	29.0%	15.6%	5.2%	1.7%		
Q15	学生が質問や意見を述べられるよう配慮されていた	4.25	4.12	656	449	283	57	29	1,474	3
				44.5%	30.5%	19.2%	3.9%	2.0%		
Q16	学生に質問や意見を求めるなど、授業への参加を積極的に求めた	4.26	4.15	676	445	275	52	25	1,473	4
				45.9%	30.2%	18.7%	3.5%	1.7%		
Q17	授業の進度は適切であった	4.33	4.20	705	446	253	44	25	1,473	4
				47.9%	30.3%	17.2%	3.0%	1.7%		
Q18	授業に熱意が感じられた	4.39	4.27	740	455	234	29	16	1,474	3
				50.2%	30.9%	15.9%	2.0%	1.1%		
Q19	総合的にみて、この授業は充実したものであった	4.33	4.21	705	451	247	45	22	1,470	7
				48.0%	30.7%	16.8%	3.1%	1.5%		
				Q9-Q19平均点						
		4.31	4.17							

III. 影響性について										
Q20	この授業を受けて新しい考え方や新たな発見があった	4.31	4.18	677	469	231	54	27	1,458	19
				46.4%	32.2%	15.8%	3.7%	1.9%		
Q21	この授業は自分の将来に役立つと思う	4.41	4.29	776	425	192	36	29	1,458	19
				53.2%	29.1%	13.2%	2.5%	2.0%		
Q20-Q21平均点										
		4.36	4.23							

当学科平均と全体平均との比較

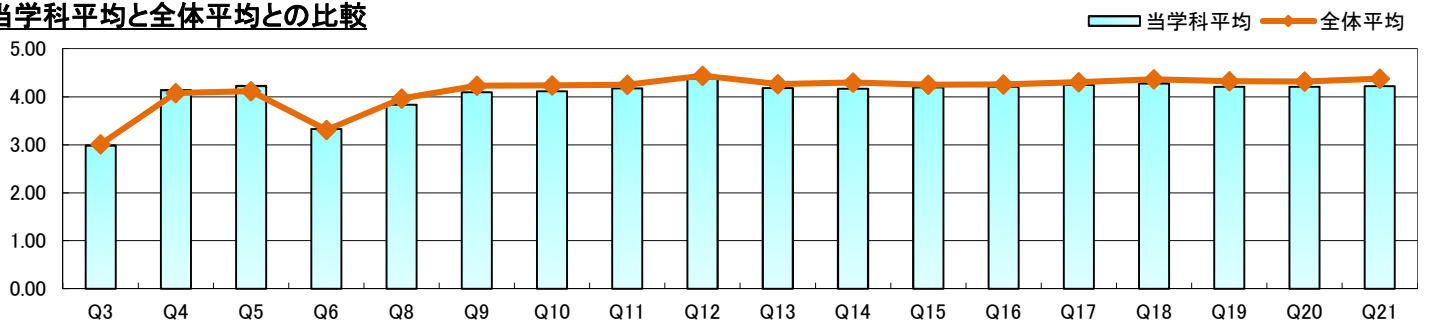


学科名	食物栄養学科
-----	--------

回答者数	1,158
------	-------

No.	設問文	全体平均	当学科平均	度数(人)／構成比(%)					有効回答	無効回答
				5 とてもあてはまる	4 ややあてはまる	3 どちらともいえない	2 あまりあてはまらない	1 全くあてはまらない		
I. あなた自身について										
Q1	あなたは、この授業にどれくらい出席しましたか	出席%		100%	95-100%	85-95%	75-85%	0-75%	1,148	10
		97.1	97.9	679	340	117	12	0		
				59.1%	29.6%	10.2%	1.0%	0.0%		
Q2	あなたのこの授業に対する週平均の勉強時間を教えてください	勉強h		2h-	1.5-2h	1-1.5h	30min-1h	0-30min	1,152	6
		0.95	0.96	157	133	255	221	386		
				13.6%	11.5%	22.1%	19.2%	33.5%		
Q3	シラバスをよく読んだ	3.01	2.98	199	182	393	141	229	1,144	14
				17.4%	15.9%	34.4%	12.3%	20.0%		
				488	367	260	27	5		
Q4	授業に集中し、熱心に取り組んだ	4.08	4.14	540	358	234	17	4	1,147	11
				46.8%	31.0%	20.3%	1.5%	0.3%		
				261	266	351	121	145		
Q5	マナー(スマートフォン等の使用・私語を慎む等)を守って授業を受けた	4.12	4.23	251	399	395	75	25	1,153	5
				21.9%	34.8%	34.5%	6.6%	2.2%		
				331	395	340	65	17		
Q6	この授業に対して十分な予習・復習を行った	3.31	3.33	251	399	395	75	25	1,144	14
				22.8%	23.3%	30.7%	10.6%	12.7%		
				251	399	395	75	25		
Q7	この授業に対する自己採点(求める成績評価)はどのくらいですか	平均点		90-100	80-90	70-80	60-70	0-60	1,145	13
		81.8	81.2	251	399	395	75	25		
				21.9%	34.8%	34.5%	6.6%	2.2%		
Q8	総合的にみて、授業内容を理解できた	3.97	3.83	331	395	340	65	17	1,148	10
				28.8%	34.4%	29.6%	5.7%	1.5%		
		Q3-Q6・Q8平均点								
		3.70	3.70							
II. 担当教員について										
Q9	教員の説明は全体的にわかりやすかった	4.23	4.09	455	413	231	45	9	1,153	5
				39.5%	35.8%	20.0%	3.9%	0.8%		
				467	402	240	35	8		
Q10	授業に工夫(資料・機器の使用等)が感じられた	4.24	4.12	40.5%	34.9%	20.8%	3.0%	0.7%	1,152	6
				490	386	265	10	1		
				42.5%	33.5%	23.0%	0.9%	0.1%		
Q11	シラバスに書かれている授業内容が守られていた	4.25	4.18	634	342	162	13	1	1,152	6
				55.0%	29.7%	14.1%	1.1%	0.1%		
				537	336	239	30	10		
Q12	板書の仕方・パワーポイント等の用い方は適切であった	4.27	4.18	46.6%	29.2%	20.7%	2.6%	0.9%	1,152	6
				532	354	212	37	18		
				46.1%	30.7%	18.4%	3.2%	1.6%		
Q14	教員の声の大きさや明瞭さ・話し方・話す速度は適切であった	4.30	4.17	544	344	219	36	10	1,153	5
				47.2%	29.8%	19.0%	3.1%	0.9%		
				546	345	225	30	6		
Q15	学生が質問や意見を述べられるよう配慮されていた	4.25	4.19	47.4%	29.9%	19.5%	2.6%	0.5%	1,152	6
				564	352	203	23	9		
				49.0%	30.6%	17.6%	2.0%	0.8%		
Q16	学生に質問や意見を求めるなど、授業への参加を積極的に求めた	4.26	4.21	578	350	196	20	7	1,151	7
				50.2%	30.4%	17.0%	1.7%	0.6%		
				545	350	219	25	12		
Q17	授業の進度は適切であった	4.31	4.25	47.4%	30.4%	19.0%	2.2%	1.0%	1,151	7
				564	352	203	23	9		
				49.0%	30.6%	17.6%	2.0%	0.8%		
Q18	授業に熱意が感じられた	4.37	4.28	578	350	196	20	7	1,151	7
				50.2%	30.4%	17.0%	1.7%	0.6%		
				545	350	219	25	12		
Q19	総合的にみて、この授業は充実したものであった	4.33	4.21	47.4%	30.4%	19.0%	2.2%	1.0%	1,151	7
				564	352	203	23	9		
				49.0%	30.6%	17.6%	2.0%	0.8%		
		Q9-Q19平均点								
		4.29	4.21							
III. 影響性について										
Q20	この授業を受けて新しい考え方や新たな発見があった	4.32	4.21	535	366	200	30	12	1,143	15
				46.8%	32.0%	17.5%	2.6%	1.0%		
				561	338	194	25	22		
Q21	この授業は自分の将来に役立つと思う	4.38	4.22	49.2%	29.6%	17.0%	2.2%	1.9%	1,140	18
				561	338	194	25	22		
				49.2%	29.6%	17.0%	2.2%	1.9%		
		Q20-Q21平均点								
		4.35	4.21							

当学科平均と全体平均との比較



学科名	食物栄養学科
-----	--------

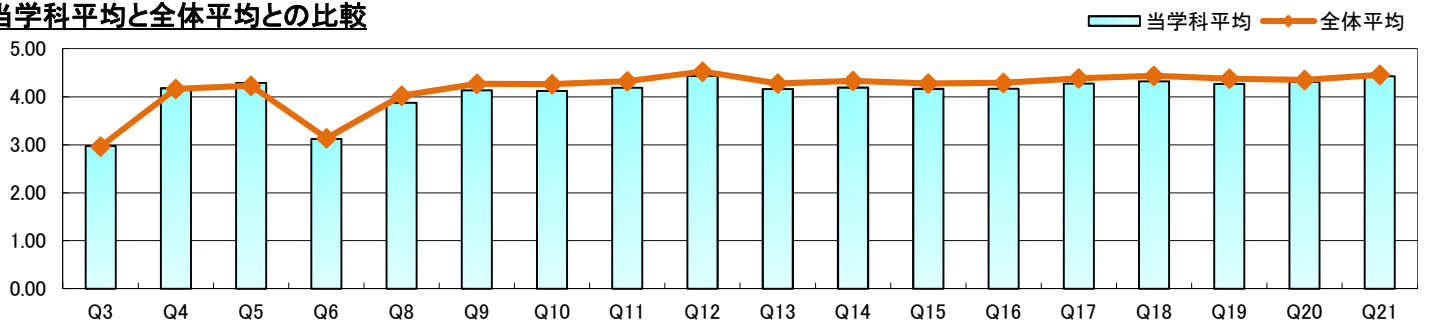
回答者数	1,603
------	-------

No.	設問文	全体平均	当学科平均	度数(人)／構成比(%)					有効回答	無効回答
				5	4	3	2	1		
I. あなた自身について										
Q1	あなたは、この授業にどれくらい出席しましたか	出席%		100%	95-100%	85-95%	75-85%	0-75%	1,597	6
		97.9	98.0	1,080	384	100	24	9		
				67.6%	24.0%	6.3%	1.5%	0.6%		
Q2	あなたのこの授業に対する週平均の勉強時間を教えてください	勉強h		2h-	1.5-2h	1-1.5h	30min-1h	0-30min	1,592	11
		0.81	0.78	94	149	307	415	627		
				5.9%	9.4%	19.3%	26.1%	39.4%		
Q3	シラバスをよく読んだ	2.97	2.97	226	292	519	321	234	1,592	11
Q4	授業に集中し、熱心に取り組んだ	4.17	4.18	698	544	305	46	5	1,598	5
Q5	マナー(スマートフォン等の使用・私語を慎む等)を守って授業を受けた	4.23	4.29	795	519	241	36	7	1,598	5
Q6	この授業に対して十分な予習・復習を行った	3.14	3.12	246	374	499	277	197	1,593	10
Q7	この授業に対する自己採点(求める成績評価)はどのくらいですか	平均点		90-100	80-90	70-80	60-70	0-60	1,597	6
		81.2	79.4	302	512	549	183	51		
				18.9%	32.1%	34.4%	11.5%	3.2%		
Q8	総合的にみて、授業内容を理解できた	4.03	3.87	483	558	431	105	15	1,592	11
				30.3%	35.1%	27.1%	6.6%	0.9%		
		Q3-Q6・Q8平均点								
		3.71	3.69							

II. 担当教員について										
Q9	教員の説明は全体的にわかりやすかった	4.27	4.14	698	538	270	72	22	1,600	3
				43.6%	33.6%	16.9%	4.5%	1.4%		
Q10	授業に工夫(資料・機器の使用等)が感じられた	4.26	4.12	679	549	291	53	30	1,602	1
				42.4%	34.3%	18.2%	3.3%	1.9%		
Q11	シラバスに書かれている授業内容が守られていた	4.33	4.19	687	565	309	31	5	1,597	6
				43.0%	35.4%	19.3%	1.9%	0.3%		
Q12	授業時間(授業開始・終了時間)が守られていた	4.53	4.43	934	457	178	21	7	1,597	6
				58.5%	28.6%	11.1%	1.3%	0.4%		
Q13	板書の仕方・パワーポイント等の用い方は適切であった	4.28	4.16	722	514	294	36	32	1,598	5
				45.2%	32.2%	18.4%	2.3%	2.0%		
Q14	教員の声の大きさや明瞭さ・話し方・話す速度は適切であった	4.33	4.19	769	485	257	59	29	1,599	4
				48.1%	30.3%	16.1%	3.7%	1.8%		
Q15	学生が質問や意見を述べられるよう配慮されていた	4.28	4.17	728	505	290	54	22	1,599	4
				45.5%	31.6%	18.1%	3.4%	1.4%		
Q16	学生に質問や意見を求めるなど、授業への参加を積極的に求めた	4.29	4.17	718	525	287	47	22	1,599	4
				44.9%	32.8%	17.9%	2.9%	1.4%		
Q17	授業の進度は適切であった	4.38	4.27	789	517	235	44	10	1,595	8
				49.5%	32.4%	14.7%	2.8%	0.6%		
Q18	授業に熱意が感じられた	4.44	4.32	819	528	214	31	8	1,600	3
				51.2%	33.0%	13.4%	1.9%	0.5%		
Q19	総合的にみて、この授業は充実したものであった	4.38	4.27	789	523	225	45	14	1,596	7
				49.4%	32.8%	14.1%	2.8%	0.9%		
		Q9-Q19平均点								
		4.34	4.22							

III. 影響性について										
Q20	この授業を受けて新しい考え方や新たな発見があった	4.36	4.31	803	532	214	24	15	1,588	15
				50.6%	33.5%	13.5%	1.5%	0.9%		
Q21	この授業は自分の将来に役立つと思う	4.46	4.43	925	457	176	20	10	1,588	15
				58.2%	28.8%	11.1%	1.3%	0.6%		
		Q20-Q21平均点								
		4.41	4.37							

当学科平均と全体平均との比較



学科名	食物栄養学科
-----	--------

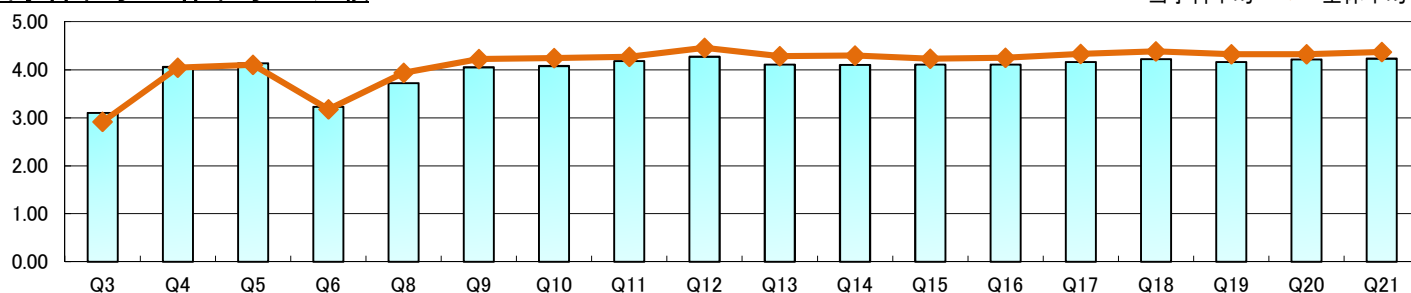
回答者数	1,134
------	-------

No.	設問文	全体平均	当学科平均	度数(人)／構成比(%)					有効回答	無効回答
				5	4	3	2	1		
I. あなた自身について										
Q1	あなたは、この授業にどれくらい出席しましたか	出席%		100%	95-100%	85-95%	75-85%	0-75%	1,127	7
		96.9	96.8	618	301	169	33	6		
				54.8%	26.7%	15.0%	2.9%	0.5%		
Q2	あなたのこの授業に対する週平均の勉強時間を教えてください	勉強h		2h-	1.5-2h	1-1.5h	30min-1h	0-30min	1,127	7
		0.86	0.96	110	157	267	266	327		
				9.8%	13.9%	23.7%	23.6%	29.0%		
Q3	シラバスをよく読んだ	2.92	3.10	181	234	369	182	151	1,117	17
				16.2%	20.9%	33.0%	16.3%	13.5%		
Q4	授業に集中し、熱心に取り組んだ	4.04	4.06	412	418	255	32	9	1,126	8
				36.6%	37.1%	22.6%	2.8%	0.8%		
Q5	マナー(スマートフォン等の使用・私語を慎む等)を守って授業を受けた	4.11	4.14	472	389	233	23	13	1,130	4
				41.8%	34.4%	20.6%	2.0%	1.2%		
Q6	この授業に対して十分な予習・復習を行った	3.18	3.23	179	290	375	161	115	1,120	14
				16.0%	25.9%	33.5%	14.4%	10.3%		
Q7	この授業に対する自己採点(求める成績評価)はどのくらいですか	平均点		90-100	80-90	70-80	60-70	0-60	1,128	6
		80.9	79.1	203	350	413	125	37		
				18.0%	31.0%	36.6%	11.1%	3.3%		
Q8	総合的にみて、授業内容を理解できた	3.94	3.72	269	392	359	88	15	1,123	11
				24.0%	34.9%	32.0%	7.8%	1.3%		
		Q3-Q6・Q8平均点								
		3.64	3.65							

II. 担当教員について										
Q9	教員の説明は全体的にわかりやすかった	4.23	4.05	438	386	240	56	9	1,129	5
				38.8%	34.2%	21.3%	5.0%	0.8%		
Q10	授業に工夫(資料・機器の使用等)が感じられた	4.25	4.08	447	373	268	33	8	1,129	5
				39.6%	33.0%	23.7%	2.9%	0.7%		
Q11	シラバスに書かれている授業内容が守られていた	4.27	4.18	492	371	237	25	1	1,126	8
				43.7%	32.9%	21.0%	2.2%	0.1%		
Q12	授業時間(授業開始・終了時間)が守られていた	4.46	4.27	571	324	200	28	3	1,126	8
				50.7%	28.8%	17.8%	2.5%	0.3%		
Q13	板書の仕方・パワーポイント等の用い方は適切であった	4.29	4.11	475	355	254	34	10	1,128	6
				42.1%	31.5%	22.5%	3.0%	0.9%		
Q14	教員の声の大きさや明瞭さ・話し方・話す速度は適切であった	4.30	4.10	488	345	229	54	12	1,128	6
				43.3%	30.6%	20.3%	4.8%	1.1%		
Q15	学生が質問や意見を述べられるよう配慮されていた	4.23	4.11	481	354	235	48	10	1,128	6
				42.6%	31.4%	20.8%	4.3%	0.9%		
Q16	学生に質問や意見を求めるなど、授業への参加を積極的に求めた	4.25	4.11	483	345	248	47	7	1,130	4
				42.7%	30.5%	21.9%	4.2%	0.6%		
Q17	授業の進度は適切であった	4.33	4.16	508	352	215	43	8	1,126	8
				45.1%	31.3%	19.1%	3.8%	0.7%		
Q18	授業に熱意が感じられた	4.39	4.22	527	359	216	22	6	1,130	4
				46.6%	31.8%	19.1%	1.9%	0.5%		
Q19	総合的にみて、この授業は充実したものであった	4.32	4.16	503	357	222	34	11	1,127	7
				44.6%	31.7%	19.7%	3.0%	1.0%		
		Q9-Q19平均点								
		4.30	4.14							

III. 影響性について										
Q20	この授業を受けて新しい考え方や新たな発見があった	4.32	4.21	496	413	186	21	9	1,125	9
				44.1%	36.7%	16.5%	1.9%	0.8%		
Q21	この授業は自分の将来に役立つと思う	4.37	4.23	520	390	180	23	11	1,124	10
				46.3%	34.7%	16.0%	2.0%	1.0%		
		Q20-Q21平均点								
		4.35	4.22							

当学科平均と全体平均との比較



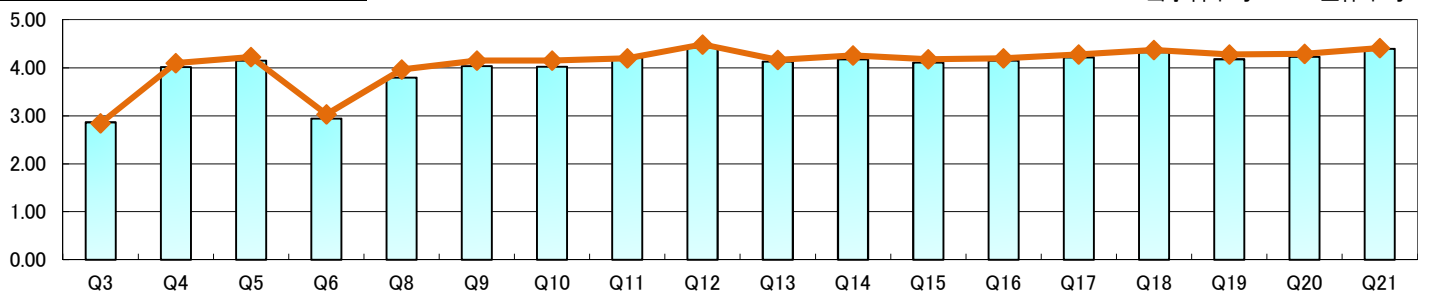
学科名	食物栄養学科	回答者数	1,481
-----	--------	------	-------

No.	設問文	全体平均	当学科平均	度数(人)／構成比(%)					有効回答	無効回答		
				5	4	3	2	1				
I. あなた自身について												
Q1	あなたは、この授業にどれくらい出席しましたか	出席%		100%	95-100%	85-95%	75-85%	0-75%	1,463	18		
		98.2	98.6	1,013	363	81	6	0				
				69.2%	24.8%	5.5%	0.4%	0.0%				
Q2	あなたのこの授業に対する週平均の勉強時間を教えてください	勉強h		2h-	1.5-2h	1-1.5h	30min-1h	0-30min	1,477	4		
		0.78	0.75	65	132	271	418	591				
				4.4%	8.9%	18.3%	28.3%	40.0%				
Q3	シラバスをよく読んだ	2.85	2.86	153	283	470	316	236	1,458	23		
				10.5%	19.4%	32.2%	21.7%	16.2%				
Q4	授業に集中し、熱心に取り組んだ	4.10	4.01	500	558	345	56	8	1,467	14		
				34.1%	38.0%	23.5%	3.8%	0.5%				
Q5	マナー(スマートフォン等の使用・私語を慎む等)を守って授業を受けた	4.22	4.15	588	567	277	34	8	1,474	7		
				39.9%	38.5%	18.8%	2.3%	0.5%				
Q6	この授業に対して十分な予習・復習を行った	3.03	2.94	158	301	507	290	206	1,462	19		
				10.8%	20.6%	34.7%	19.8%	14.1%				
Q7	この授業に対する自己採点(求める成績評価)はどのくらいですか	平均点		90-100	80-90	70-80	60-70	0-60	1,472	9		
		80.9	79.2	233	484	544	176	35				
				15.8%	32.9%	37.0%	12.0%	2.4%				
Q8	総合的にみて、授業内容を理解できた	3.97	3.80	391	541	413	115	16	1,476	5		
						26.5%	36.7%	28.0%			7.8%	1.1%
				Q3-Q6・Q8平均点								
		3.63	3.55									

II. 担当教員について												
Q9	教員の説明は全体的にわかりやすかった	4.15	4.03	520	584	296	65	15	1,480	1		
				35.1%	39.5%	20.0%	4.4%	1.0%				
Q10	授業に工夫(資料・機器の使用等)が感じられた	4.15	4.02	539	546	305	70	21	1,481	0		
				36.4%	36.9%	20.6%	4.7%	1.4%				
Q11	シラバスに書かれている授業内容が守られていた	4.20	4.21	636	554	265	18	6	1,479	2		
				43.0%	37.5%	17.9%	1.2%	0.4%				
Q12	授業時間(授業開始・終了時間)が守られていた	4.49	4.42	821	490	144	15	7	1,477	4		
				55.6%	33.2%	9.7%	1.0%	0.5%				
Q13	板書の仕方・パワーポイント等の用い方は適切であった	4.17	4.13	615	517	285	40	20	1,477	4		
				41.6%	35.0%	19.3%	2.7%	1.4%				
Q14	教員の声の大きさや明瞭さ・話し方・話す速度は適切であった	4.26	4.17	678	478	236	71	14	1,477	4		
				45.9%	32.4%	16.0%	4.8%	0.9%				
Q15	学生が質問や意見を述べられるよう配慮されていた	4.18	4.11	625	493	282	59	21	1,480	1		
				42.2%	33.3%	19.1%	4.0%	1.4%				
Q16	学生に質問や意見を求めるなど、授業への参加を積極的に求めた	4.20	4.15	632	519	267	46	17	1,481	0		
				42.7%	35.0%	18.0%	3.1%	1.1%				
Q17	授業の進度は適切であった	4.28	4.22	669	521	230	45	9	1,474	7		
				45.4%	35.3%	15.6%	3.1%	0.6%				
Q18	授業に熱意が感じられた	4.38	4.32	725	544	180	21	8	1,478	3		
				49.1%	36.8%	12.2%	1.4%	0.5%				
Q19	総合的にみて、この授業は充実したものであった	4.28	4.18	640	530	251	46	11	1,478	3		
						43.3%	35.9%	17.0%			3.1%	0.7%
				Q9-Q19平均点								
		4.25	4.18									

III. 影響性について										
Q20	この授業を受けて新しい考え方や新たな発見があった	4.29	4.23	676	525	222	33	16	1,472	9
				45.9%	35.7%	15.1%	2.2%	1.1%		
Q21	この授業は自分の将来に役立つと思う	4.41	4.39	825	453	157	24	13	1,472	9
				56.0%	30.8%	10.7%	1.6%	0.9%		
		Q20-Q21平均点								
		4.35	4.31							

当学科平均と全体平均との比較



学科名	食物栄養学科
-----	--------

回答者数	1,200
------	-------

No.	設問文	全体平均	当学科平均	度数(人)／構成比(%)					有効回答	無効回答
				5	4	3	2	1		
I. あなた自身について										
Q1	あなたは、この授業にどれくらい出席しましたか	出席%		100%	95-100%	85-95%	75-85%	0-75%	1,188	12
		97.4	97.7	689	355	132	10	2		
				58.0%	29.9%	11.1%	0.8%	0.2%		
Q2	あなたのこの授業に対する週平均の勉強時間を教えてください	勉強h		2h-	1.5-2h	1-1.5h	30min-1h	0-30min	1,198	2
		0.90	0.83	83	123	258	303	431		
				6.9%	10.3%	21.5%	25.3%	36.0%		
Q3	シラバスをよく読んだ	3.04	2.93	157	223	396	206	207	1,189	11
				13.2%	18.8%	33.3%	17.3%	17.4%		
Q4	授業に集中し、熱心に取り組んだ	4.14	4.00	401	441	311	33	9	1,195	5
				33.6%	36.9%	26.0%	2.8%	0.8%		
Q5	マナー(スマートフォン等の使用・私語を慎む等)を守って授業を受けた	4.21	4.06	427	463	262	33	8	1,193	7
				35.8%	38.8%	22.0%	2.8%	0.7%		
Q6	この授業に対して十分な予習・復習を行った	3.29	3.11	190	269	381	167	177	1,184	16
				16.0%	22.7%	32.2%	14.1%	14.9%		
Q7	この授業に対する自己採点(求める成績評価)はどのくらいですか	平均点		90-100	80-90	70-80	60-70	0-60	1,198	2
		81.9	78.6	194	380	428	156	40		
				16.2%	31.7%	35.7%	13.0%	3.3%		
Q8	総合的にみて、授業内容を理解できた	4.05	3.72	274	446	369	77	27	1,193	7
				23.0%	37.4%	30.9%	6.5%	2.3%		
				Q3-Q6・Q8平均点						
		3.75	3.57							

II. 担当教員について										
Q9	教員の説明は全体的にわかりやすかった	4.29	4.03	414	480	240	50	14	1,198	2
				34.6%	40.1%	20.0%	4.2%	1.2%		
Q10	授業に工夫(資料・機器の使用等)が感じられた	4.31	4.07	436	466	247	39	10	1,198	2
				36.4%	38.9%	20.6%	3.3%	0.8%		
Q11	シラバスに書かれている授業内容が守られていた	4.32	4.16	484	440	255	17	3	1,199	1
				40.4%	36.7%	21.3%	1.4%	0.3%		
Q12	授業時間(授業開始・終了時間)が守られていた	4.50	4.31	591	409	180	15	3	1,198	2
				49.3%	34.1%	15.0%	1.3%	0.3%		
Q13	板書の仕方・パワーポイント等の用い方は適切であった	4.32	4.15	488	439	233	23	11	1,194	6
				40.9%	36.8%	19.5%	1.9%	0.9%		
Q14	教員の声の大きさや明瞭さ・話し方・話す速度は適切であった	4.38	4.15	497	437	216	40	9	1,199	1
				41.5%	36.4%	18.0%	3.3%	0.8%		
Q15	学生が質問や意見を述べられるよう配慮されていた	4.32	4.14	501	417	236	29	14	1,197	3
				41.9%	34.8%	19.7%	2.4%	1.2%		
Q16	学生に質問や意見を求めるなど、授業への参加を積極的に求めた	4.34	4.14	498	420	242	26	13	1,199	1
				41.5%	35.0%	20.2%	2.2%	1.1%		
Q17	授業の進度は適切であった	4.39	4.21	524	440	199	27	5	1,195	5
				43.8%	36.8%	16.7%	2.3%	0.4%		
Q18	授業に熱意が感じられた	4.45	4.27	553	432	192	12	6	1,195	5
				46.3%	36.2%	16.1%	1.0%	0.5%		
Q19	総合的にみて、この授業は充実したものであった	4.39	4.16	499	442	220	25	11	1,197	3
				41.7%	36.9%	18.4%	2.1%	0.9%		
		Q9-Q19平均点								
		4.36	4.16							

III. 影響性について										
Q20	この授業を受けて新しい考え方や新たな発見があった	4.39	4.18	497	459	190	23	17	1,186	14
				41.9%	38.7%	16.0%	1.9%	1.4%		
Q21	この授業は自分の将来に役立つと思う	4.44	4.22	543	423	183	29	12	1,190	10
				45.6%	35.5%	15.4%	2.4%	1.0%		
		Q20-Q21平均点								
		4.42	4.20							

当学科平均と全体平均との比較

