

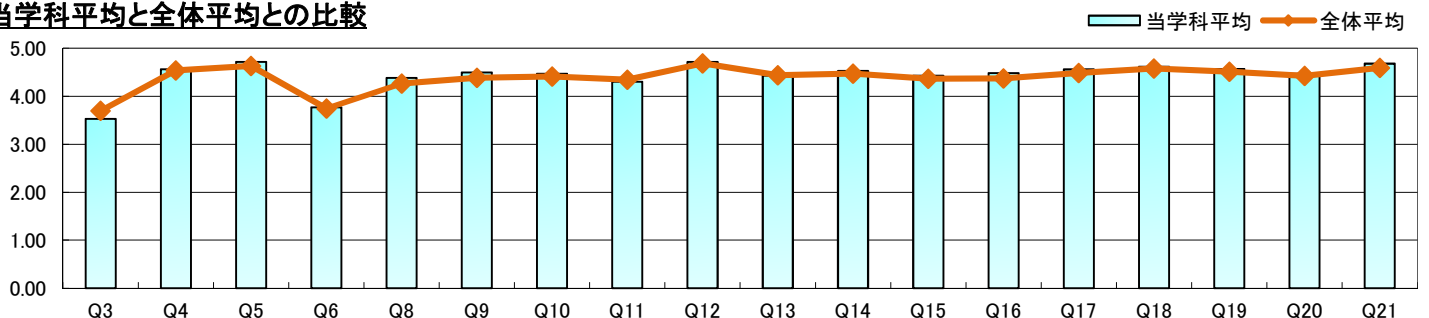
学科名	保育学科	回答者数	1,685
-----	------	------	-------

No.	設問文	全体平均	当学科平均	度数(人)／構成比(%)					有効回答	無効回答
				5 とてもあてはまる	4 ややあてはまる	3 どちらともいえない	2 あまりあてはまらない	1 全くあてはまらない		
I. あなた自身について										
Q1	あなたは、この授業にどれくらい出席しましたか	98.5	98.7	出席%					1,681	4
				100%	95-100%	85-95%	75-85%	0-75%		
Q2	あなたのこの授業に対する週平均の勉強時間を教えてください	0.86	0.77	勉強h					1,685	0
				2h-	1.5-2h	1-1.5h	30min-1h	0-30min		
Q3	シラバスをよく読んだ	3.70	3.53	391	497	496	206	92	1,682	3
				23.2%	29.5%	29.5%	12.2%	5.5%		
Q4	授業に集中し、熱心に取り組んだ	4.54	4.56	1,042	552	80	6	2	1,682	3
				62.0%	32.8%	4.8%	0.4%	0.1%		
Q5	マナー(スマートフォン等の使用・私語を慎む等)を守って授業を受けた	4.63	4.72	1,281	347	44	8	4	1,684	1
				76.1%	20.6%	2.6%	0.5%	0.2%		
Q6	この授業に対して十分な予習・復習を行った	3.75	3.77	490	571	422	146	55	1,684	1
				29.1%	33.9%	25.1%	8.7%	3.3%		
Q7	この授業に対する自己採点(求める成績評価)はどのくらいですか	82.7	83.2	平均点					1,683	2
				90-100	80-90	70-80	60-70	0-60		
Q8	総合的にみて、授業内容を理解できた	4.27	4.38	822	700	140	11	7	1,680	5
				48.9%	41.7%	8.3%	0.7%	0.4%		
		Q3-Q6・Q8平均点								
		4.18	4.19							

II. 担当教員について										
Q9	教員の説明は全体的にわかりやすかった	4.39	4.49	1,029	494	127	23	8	1,681	4
				61.2%	29.4%	7.6%	1.4%	0.5%		
Q10	授業に工夫(資料・機器の使用等)が感じられた	4.41	4.47	1,022	476	146	29	9	1,682	3
				60.8%	28.3%	8.7%	1.7%	0.5%		
Q11	シラバスに書かれている授業内容が守られていた	4.35	4.30	869	470	330	9	4	1,682	3
				51.7%	27.9%	19.6%	0.5%	0.2%		
Q12	授業時間(授業開始・終了時間)が守られていた	4.68	4.71	1,260	366	53	2	1	1,682	3
				74.9%	21.8%	3.2%	0.1%	0.1%		
Q13	板書の仕方・パワーポイント・資料等の用い方は適切であった	4.44	4.43	1,008	444	198	17	16	1,683	2
				59.9%	26.4%	11.8%	1.0%	1.0%		
Q14	教員の声の大きさや明瞭さ・話し方・話す速度は適切であった	4.47	4.52	1,102	415	117	38	9	1,681	4
				65.6%	24.7%	7.0%	2.3%	0.5%		
Q15	学生が質問や意見を述べられるよう配慮されていた	4.36	4.43	978	498	159	36	10	1,681	4
				58.2%	29.6%	9.5%	2.1%	0.6%		
Q16	学生に質問や意見を求めるなど、授業への参加を積極的に求めた	4.37	4.48	1,026	481	139	22	11	1,679	6
				61.1%	28.6%	8.3%	1.3%	0.7%		
Q17	授業の進度は適切であった	4.49	4.56	1,087	467	107	12	6	1,679	6
				64.7%	27.8%	6.4%	0.7%	0.4%		
Q18	授業に熱意が感じられた	4.58	4.62	1,149	439	88	7	2	1,685	0
				68.2%	26.1%	5.2%	0.4%	0.1%		
Q19	総合的にみて、この授業は充実したものであった	4.51	4.57	1,109	448	106	14	6	1,683	2
				65.9%	26.6%	6.3%	0.8%	0.4%		
		Q9-Q19平均点								
		4.46	4.51							

III. 影響性について										
Q20	この授業を受けて新しい考え方や新たな発見があった	4.42	4.47	983	536	143	12	8	1,682	3
				58.4%	31.9%	8.5%	0.7%	0.5%		
Q21	この授業は自分の将来に役立つと思う	4.59	4.68	1,244	352	79	3	5	1,683	2
				73.9%	20.9%	4.7%	0.2%	0.3%		
		Q20-Q21平均点								
		4.51	4.58							

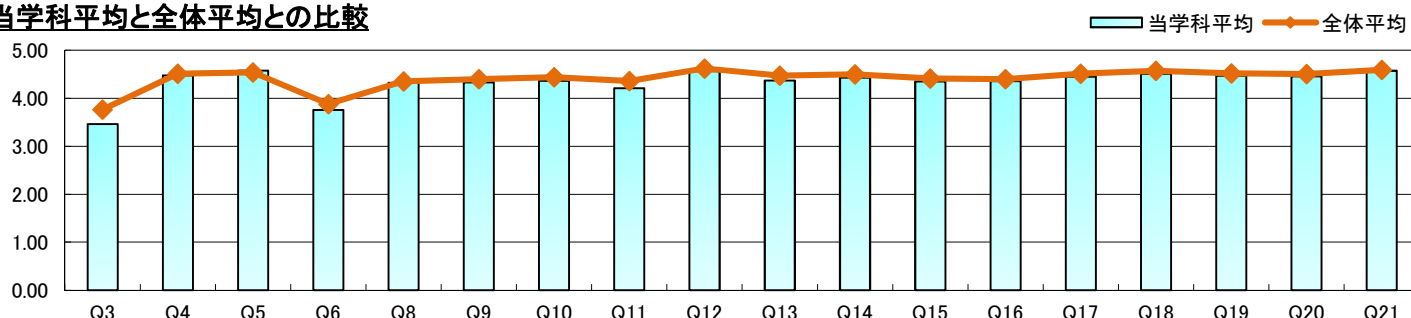
当学科平均と全体平均との比較



学科名	保育学科	回答者数	1,695
-----	------	------	-------

No.	設問文	全体平均	当学科平均	度数(人)／構成比(%)					有効回答	無効回答
				5 とてもあてはまる	4 ややあてはまる	3 どちらともいえない	2 あまりあてはまらない	1 全くあてはまらない		
I. あなた自身について										
Q1	あなたは、この授業にどれくらい出席しましたか	97.1	96.9	100%	95-100%	85-95%	75-85%	0-75%	1,690	5
				1,053 62.3%	429 25.4%	140 8.3%	41 2.4%	27 1.6%		
Q2	あなたのこの授業に対する週平均の勉強時間を教えてください	0.89	0.73	2h-	1.5-2h	1-1.5h	30min-1h	0-30min	1,691	4
				64 3.8%	142 8.4%	304 18.0%	518 30.6%	663 39.2%		
Q3	シラバスをよく読んだ	3.76	3.46	411 24.3%	463 27.3%	489 28.9%	162 9.6%	169 10.0%	1,694	1
Q4	授業に集中し、熱心に取り組んだ	4.51	4.48	978 57.8%	565 33.4%	133 7.9%	15 0.9%	2 0.1%	1,693	2
Q5	マナー(スマートフォン等の使用・私語を慎む等)を守って授業を受けた	4.54	4.57	1,103 65.2%	477 28.2%	95 5.6%	14 0.8%	3 0.2%	1,692	3
Q6	この授業に対して十分な予習・復習を行った	3.88	3.76	542 32.0%	500 29.5%	437 25.8%	127 7.5%	88 5.2%	1,694	1
Q7	この授業に対する自己採点(求める成績評価)はどのくらいですか	84.4	83.7	90-100 543 32.1%	80-90 640 37.8%	70-80 376 22.2%	60-70 101 6.0%	0-60 34 2.0%	1,694	1
Q8	総合的にみて、授業内容を理解できた	4.35	4.32	791 46.7%	699 41.3%	163 9.6%	35 2.1%	4 0.2%	1,692	3
		Q3-Q6・Q8平均点								
		4.21	4.12							
II. 担当教員について										
Q9	教員の説明は全体的にわかりやすかった	4.40	4.33	895 52.8%	547 32.3%	179 10.6%	64 3.8%	9 0.5%	1,694	1
Q10	授業に工夫(資料・機器の使用等)が感じられた	4.44	4.36	909 53.7%	547 32.3%	186 11.0%	42 2.5%	9 0.5%	1,693	2
Q11	シラバスに書かれている授業内容が守られていた	4.36	4.21	785 46.4%	495 29.3%	397 23.5%	8 0.5%	7 0.4%	1,692	3
Q12	授業時間(授業開始・終了時間)が守られていた	4.62	4.56	1,109 65.6%	458 27.1%	95 5.6%	24 1.4%	5 0.3%	1,691	4
Q13	板書の仕方・パワーポイント・資料等の用い方は適切であった	4.47	4.37	923 54.5%	526 31.0%	205 12.1%	33 1.9%	8 0.5%	1,695	0
Q14	教員の声の大きさや明瞭さ・話し方・話す速度は適切であった	4.50	4.43	993 58.6%	505 29.8%	131 7.7%	58 3.4%	7 0.4%	1,694	1
Q15	学生が質問や意見を述べられるよう配慮されていた	4.41	4.35	916 54.1%	522 30.8%	197 11.6%	43 2.5%	15 0.9%	1,693	2
Q16	学生に質問や意見を求めるなど、授業への参加を積極的に求めた	4.40	4.36	920 54.3%	521 30.8%	199 11.8%	42 2.5%	11 0.6%	1,693	2
Q17	授業の進度は適切であった	4.52	4.45	983 58.2%	529 31.3%	145 8.6%	25 1.5%	8 0.5%	1,690	5
Q18	授業に熱意が感じられた	4.57	4.51	1,032 61.0%	511 30.2%	137 8.1%	9 0.5%	4 0.2%	1,693	2
Q19	総合的にみて、この授業は充実したものであった	4.52	4.47	994 58.8%	531 31.4%	141 8.3%	14 0.8%	10 0.6%	1,690	5
		Q9-Q19平均点								
		4.47	4.40							
III. 影響性について										
Q20	この授業を受けて新しい考え方や新たな発見があった	4.50	4.46	966 57.2%	566 33.5%	135 8.0%	12 0.7%	11 0.7%	1,690	5
Q21	この授業は自分の将来に役立つと思う	4.59	4.57	1,110 65.6%	471 27.9%	89 5.3%	10 0.6%	11 0.7%	1,691	4
		Q20-Q21平均点								
		4.55	4.52							

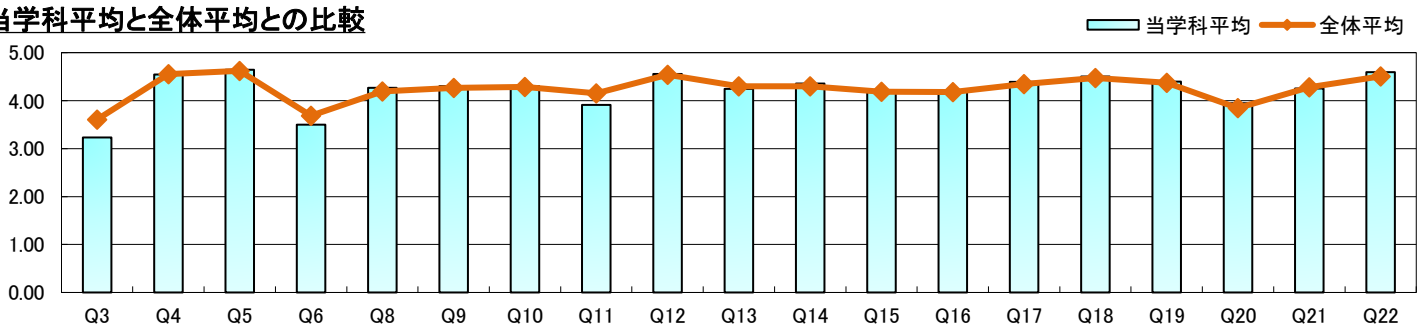
当学科平均と全体平均との比較



学科名	保育学科	回答者数	1,806
-----	------	------	-------

No.	設問文	全体平均	当学科平均	度数(人)／構成比(%)					有効回答	無効回答
				5	4	3	2	1		
I. あなた自身について										
Q1	あなたは、この授業にどれくらい出席しましたか	出席%		100%	95-100%	85-95%	75-85%	0-75%	1,795	11
		99.0	99.3	1,537	203	49	5	1		
				85.6%	11.3%	2.7%	0.3%	0.1%		
Q2	あなたのこの授業に対する週平均の勉強時間を教えてください	勉強h		2h-	1.5-2h	1-1.5h	30min-1h	0-30min	1,803	3
		0.97	0.85	115	159	421	552	556		
				6.4%	8.8%	23.3%	30.6%	30.8%		
Q3	シラバスをよく読んだ	3.61	3.23	262	467	646	287	143	1,805	1
				14.5%	25.9%	35.8%	15.9%	7.9%		
				1,089	617	83	10	2		
Q4	授業に集中し、熱心に取り組んだ	4.55	4.54	1,285	419	82	15	4	1,805	1
				71.2%	23.2%	4.5%	0.8%	0.2%		
				387	560	556	167	134		
Q5	マナー(スマートフォン等の使用・私語を慎む等)を守って授業を受けた	4.62	4.64	21.5%	31.0%	30.8%	9.3%	7.4%	1,804	2
				90-100	80-90	70-80	60-70	0-60		
				503	792	402	90	17		
Q6	この授業に対して十分な予習・復習を行った	3.68	3.50	27.9%	43.9%	22.3%	5.0%	0.9%	1,804	2
				740	863	144	46	8		
				41.1%	47.9%	8.0%	2.6%	0.4%		
Q7	この授業に対する自己採点(求める成績評価)はどのくらいですか	平均点		90-100	80-90	70-80	60-70	0-60	1,801	5
		82.9	84.0	503	792	402	90	17		
				27.9%	43.9%	22.3%	5.0%	0.9%		
Q8	総合的にみて、授業内容を理解できた	4.19	4.27	740	863	144	46	8	1,801	5
				41.1%	47.9%	8.0%	2.6%	0.4%		
		Q3-Q6・Q8平均点								
		4.13	4.04							
II. 担当教員について										
Q9	教員の説明は全体的にわかりやすかった	4.26	4.30	896	637	200	55	14	1,802	4
				49.7%	35.3%	11.1%	3.1%	0.8%		
				922	582	236	48	16		
Q10	授業に工夫(資料・機器の使用等)が感じられた	4.29	4.30	51.1%	32.3%	13.1%	2.7%	0.9%	1,804	2
				535	580	669	12	1		
				29.8%	32.3%	37.2%	0.7%	0.1%		
Q11	シラバスに書かれている授業内容が守られていた	4.15	3.91	1,183	472	124	18	7	1,797	9
				65.6%	26.2%	6.9%	1.0%	0.4%		
				865	578	298	37	18		
Q12	授業担当者は授業時間(授業開始・終了時間)を意識していた	4.54	4.56	48.2%	32.2%	16.6%	2.1%	1.0%	1,796	10
				1,028	501	174	74	22		
				57.1%	27.8%	9.7%	4.1%	1.2%		
Q13	板書の仕方・パワーポイント・資料等の用い方は適切であった	4.30	4.24	836	557	325	65	20	1,803	3
				46.4%	30.9%	18.0%	3.6%	1.1%		
				844	563	314	63	17		
Q14	対面授業では、教員の声の大きさや明瞭さ・話し方・話す速度は適切であった	4.30	4.36	46.9%	31.3%	17.4%	3.5%	0.9%	1,801	5
				964	627	174	29	9		
				53.5%	34.8%	9.7%	1.6%	0.5%		
Q15	学生が質問や意見を述べられるよう配慮されていた	4.35	4.39	1,116	510	152	17	8	1,803	3
				61.9%	28.3%	8.4%	0.9%	0.4%		
				967	622	179	21	11		
Q16	学生に質問や意見を求めるなど、授業への参加を積極的に求めた	4.47	4.50	53.7%	34.6%	9.9%	1.2%	0.6%	1,800	6
				631	542	532	55	29		
				35.3%	30.3%	29.7%	3.1%	1.6%		
Q17	授業の進度は適切であった	4.37	4.40	Q9-Q20平均点					1,789	17
				4.27	4.27					
III. 影響性について										
Q21	この授業を受けて新しい考え方や新たな発見があった	4.28	4.25	831	666	260	29	19	1,805	1
				46.0%	36.9%	14.4%	1.6%	1.1%		
				1,237	445	95	13	15		
Q22	この授業は自分の将来に役立つと思う	4.51	4.59	68.5%	24.7%	5.3%	0.7%	0.8%	1,805	1
				Q21-Q22平均点						
				4.39	4.42					

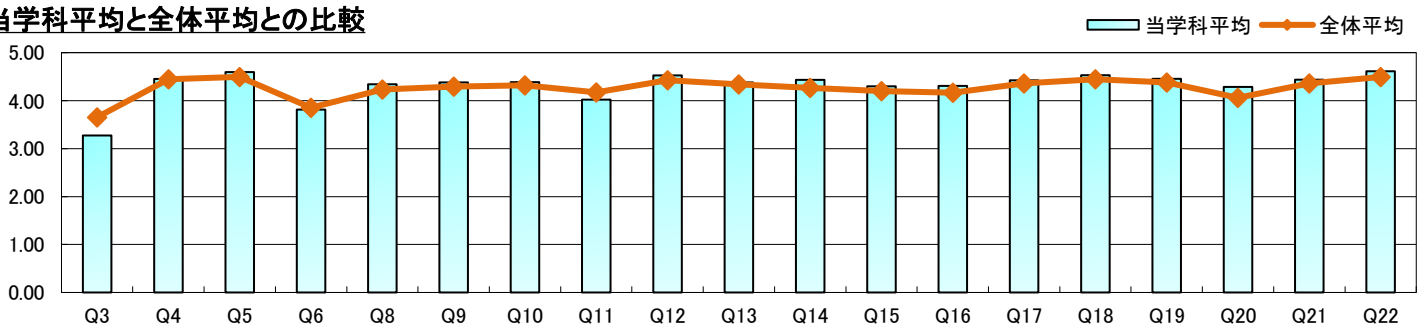
当学科平均と全体平均との比較



学科名	保育学科	回答者数	1,523
-----	------	------	-------

No.	設問文	全体平均	当学科平均	度数(人)／構成比(%)					有効回答	無効回答
				5	4	3	2	1		
I. あなた自身について										
Q1	あなたは、この授業にどれくらい出席しましたか	97.7	98.5	100%	95-100%	85-95%	75-85%	0-75%	1,518	5
				1,143	258	98	16	3		
				75.3%	17.0%	6.5%	1.1%	0.2%		
Q2	あなたのこの授業に対する週平均の勉強時間を教えてください	1.11	0.94	2h-	1.5-2h	1-1.5h	30min-1h	0-30min	1,523	0
				98	199	394	489	343		
				6.4%	13.1%	25.9%	32.1%	22.5%		
Q3	シラバスをよく読んだ	3.65	3.27	258	393	544	156	169	1,520	3
				17.0%	25.9%	35.8%	10.3%	11.1%		
Q4	授業に集中し、熱心に取り組んだ	4.45	4.45	848	536	124	6	8	1,522	1
				55.7%	35.2%	8.1%	0.4%	0.5%		
Q5	マナー(スマートフォン等の使用・私語を慎む等)を守って授業を受けた	4.49	4.59	1,031	378	102	9	2	1,522	1
				67.7%	24.8%	6.7%	0.6%	0.1%		
Q6	この授業に対して十分な予習・復習を行った	3.85	3.81	497	479	373	107	65	1,521	2
				32.7%	31.5%	24.5%	7.0%	4.3%		
Q7	この授業に対する自己採点(求める成績評価)はどのくらいですか	82.8	84.1	90-100	80-90	70-80	60-70	0-60	1,523	0
				443	625	360	88	7		
				29.1%	41.0%	23.6%	5.8%	0.5%		
Q8	総合的にみて、授業内容を理解できた	4.23	4.34	698	664	139	16	3	1,520	3
				45.9%	43.7%	9.1%	1.1%	0.2%		
		Q3-Q6・Q8平均点								
		4.14	4.09							
II. 担当教員について										
Q9	教員の説明は全体的にわかりやすかった	4.29	4.38	853	455	167	32	15	1,522	1
				56.0%	29.9%	11.0%	2.1%	1.0%		
Q10	授業に工夫(資料・機器の使用等)が感じられた	4.32	4.38	848	453	187	20	12	1,520	3
				55.8%	29.8%	12.3%	1.3%	0.8%		
Q11	シラバスに書かれている授業内容が守られていた	4.17	4.02	581	419	501	11	9	1,521	2
				38.2%	27.5%	32.9%	0.7%	0.6%		
Q12	授業担当者は授業時間(授業開始・終了時間)を意識していた	4.42	4.53	1,001	346	149	15	8	1,519	4
				65.9%	22.8%	9.8%	1.0%	0.5%		
Q13	板書の仕方・パワーポイント・資料等の用い方は適切であった	4.34	4.38	843	451	196	22	9	1,521	2
				55.4%	29.7%	12.9%	1.4%	0.6%		
Q14	対面授業では、教員の声の大きさや明瞭さ・話し方・話す速度は適切であった	4.26	4.43	916	410	149	32	15	1,522	1
				60.2%	26.9%	9.8%	2.1%	1.0%		
Q15	学生が質問や意見を述べられるよう配慮されていた	4.20	4.30	800	434	238	32	15	1,519	4
				52.7%	28.6%	15.7%	2.1%	1.0%		
Q16	学生に質問や意見を求めるなど、授業への参加を積極的に求めた	4.17	4.31	805	431	252	19	16	1,523	0
				52.9%	28.3%	16.5%	1.2%	1.1%		
Q17	授業の進度は適切であった	4.36	4.42	862	479	148	22	9	1,520	3
				56.7%	31.5%	9.7%	1.4%	0.6%		
Q18	授業に熱意が感じられた	4.45	4.53	972	398	138	7	5	1,520	3
				63.9%	26.2%	9.1%	0.5%	0.3%		
Q19	総合的にみて、この授業は充実したものであった	4.38	4.45	891	468	134	18	10	1,521	2
				58.6%	30.8%	8.8%	1.2%	0.7%		
Q20	遠隔授業は効果的でしたか	4.06	4.29	796	431	241	38	15	1,521	2
				52.3%	28.3%	15.8%	2.5%	1.0%		
		Q9-Q20平均点								
		4.29	4.37							
III. 影響性について										
Q21	この授業を受けて新しい考え方や新たな発見があった	4.36	4.44	868	484	146	14	10	1,522	1
				57.0%	31.8%	9.6%	0.9%	0.7%		
Q22	この授業は自分の将来に役立つと思う	4.49	4.61	1,067	350	84	11	10	1,522	1
				70.1%	23.0%	5.5%	0.7%	0.7%		
		Q21-Q22平均点								
		4.43	4.52							

当学科平均と全体平均との比較



学科名	保育学科
-----	------

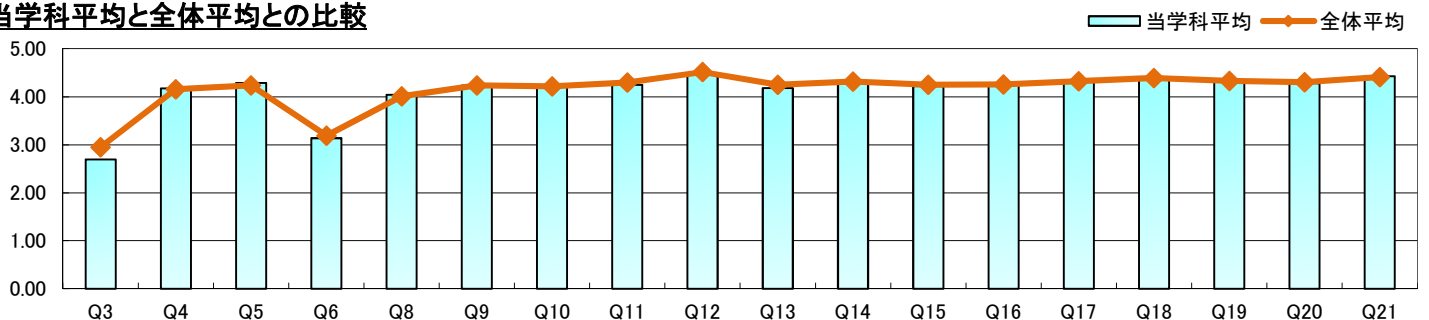
回答者数	3,637
------	-------

No.	設問文	全体平均	当学科平均	度数(人)／構成比(%)					有効回答	無効回答	
				5	4	3	2	1			
I. あなた自身について											
Q1	あなたは、この授業にどれくらい出席しましたか	出席%		100%	95-100%	85-95%	75-85%	0-75%	3,604	33	
		97.8	98.4	2,485	839	252	26	2			
				69.0%	23.3%	7.0%	0.7%	0.1%			
Q2	あなたのこの授業に対する週平均の勉強時間を教えてください	勉強h		2h-	1.5-2h	1-1.5h	30min-1h	0-30min	3,611	26	
		0.87	0.76	254	327	640	754	1,636			
				7.0%	9.1%	17.7%	20.9%	45.3%			
Q3	シラバスをよく読んだ	2.95	2.69	423	493	1,165	581	927	3,589	48	
				11.8%	13.7%	32.5%	16.2%	25.8%			
				1,534	1,288	684	70	29			
Q4	授業に集中し、熱心に取り組んだ	4.16	4.17	42.6%	35.7%	19.0%	1.9%	0.8%	3,605	32	
				1,861	1,047	607	66	25			
				51.6%	29.0%	16.8%	1.8%	0.7%			
Q5	マナー(スマートフォン等の使用・私語を慎む等)を守って授業を受けた	4.24	4.29	708	711	1,085	530	553	3,606	31	
				19.7%	19.8%	30.2%	14.8%	15.4%			
				847	1,403	1,109	219	29			
Q7	この授業に対する自己採点(求める成績評価)はどのくらいですか	平均点		90-100	80-90	70-80	60-70	0-60	3,607	30	
		81.9	82.6	23.5%	38.9%	30.7%	6.1%	0.8%			
				1,252	1,455	739	119	40			
Q8	総合的にみて、授業内容を理解できた	4.01	4.04	34.7%	40.4%	20.5%	3.3%	1.1%	3,605	32	
				Q3-Q6・Q8平均点							
		3.71	3.67								

II. 担当教員について										
Q9	教員の説明は全体的にわかりやすかった	4.24	4.23	1,711	1,268	474	104	63	3,620	17
				47.3%	35.0%	13.1%	2.9%	1.7%		
Q10	授業に工夫(資料・機器の使用等)が感じられた	4.22	4.21	1,712	1,184	561	97	64	3,618	19
				47.3%	32.7%	15.5%	2.7%	1.8%		
Q11	シラバスに書かれている授業内容が守られていた	4.30	4.25	1,768	1,093	670	42	38	3,611	26
				49.0%	30.3%	18.6%	1.2%	1.1%		
Q12	授業時間(授業開始・終了時間)が守られていた	4.52	4.48	2,233	983	314	49	28	3,607	30
				61.9%	27.3%	8.7%	1.4%	0.8%		
Q13	板書の仕方・パワーポイント等の用い方は適切であった	4.25	4.18	1,740	1,071	600	102	96	3,609	28
				48.2%	29.7%	16.6%	2.8%	2.7%		
Q14	教員の声の大きさや明瞭さ・話し方・話す速度は適切であった	4.32	4.29	1,925	1,052	458	114	66	3,615	22
				53.3%	29.1%	12.7%	3.2%	1.8%		
Q15	学生が質問や意見を述べられるよう配慮されていた	4.25	4.23	1,777	1,102	574	102	61	3,616	21
				49.1%	30.5%	15.9%	2.8%	1.7%		
Q16	学生に質問や意見を求めるなど、授業への参加を積極的に求めた	4.26	4.27	1,837	1,112	539	80	51	3,619	18
				50.8%	30.7%	14.9%	2.2%	1.4%		
Q17	授業の進度は適切であった	4.33	4.31	1,912	1,097	469	79	57	3,614	23
				52.9%	30.4%	13.0%	2.2%	1.6%		
Q18	授業に熱意が感じられた	4.39	4.40	2,057	1,057	417	44	36	3,611	26
				57.0%	29.3%	11.5%	1.2%	1.0%		
Q19	総合的にみて、この授業は充実したものであった	4.33	4.32	1,916	1,096	459	85	46	3,602	35
				53.2%	30.4%	12.7%	2.4%	1.3%		
		Q9-Q19平均点								
		4.31	4.29							

III. 影響性について										
Q20	この授業を受けて新しい考え方や新たな発見があった	4.31	4.28	1,756	1,220	518	57	39	3,590	47
				48.9%	34.0%	14.4%	1.6%	1.1%		
Q21	この授業は自分の将来に役立つと思う	4.41	4.43	2,080	1,064	379	37	27	3,587	50
				58.0%	29.7%	10.6%	1.0%	0.8%		
		Q20-Q21平均点								
		4.36	4.36							

当学科平均と全体平均との比較



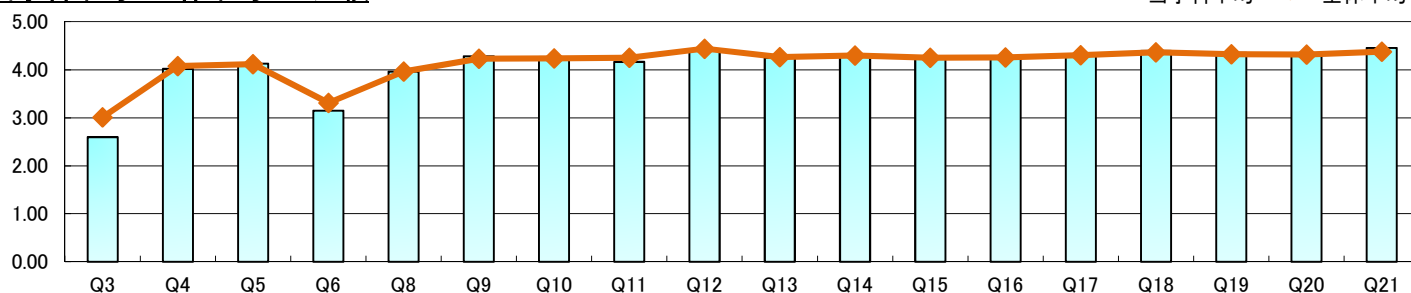
学科名	保育学科	回答者数	2,570
-----	------	------	-------

No.	設問文	全体平均	当学科平均	度数(人)／構成比(%)					有効回答	無効回答
				5 とてもあてはまる	4 ややあてはまる	3 どちらともいえない	2 あまりあてはまらない	1 全くあてはまらない		
I. あなた自身について										
Q1	あなたは、この授業にどれくらい出席しましたか	出席%		100%	95-100%	85-95%	75-85%	0-75%	2,552	18
		97.1	97.4	1,426	781	305	32	8		
				55.9%	30.6%	12.0%	1.3%	0.3%		
Q2	あなたのこの授業に対する週平均の勉強時間を教えてください	勉強h		2h-	1.5-2h	1-1.5h	30min-1h	0-30min	2,563	7
		0.95	0.79	180	251	477	593	1,062		
				7.0%	9.8%	18.6%	23.1%	41.4%		
Q3	シラバスをよく読んだ	3.01	2.60	293	310	794	365	778	2,540	30
				11.5%	12.2%	31.3%	14.4%	30.6%		
Q4	授業に集中し、熱心に取り組んだ	4.08	4.02	867	993	589	77	26	2,552	18
				34.0%	38.9%	23.1%	3.0%	1.0%		
Q5	マナー(スマートフォン等の使用・私語を慎む等)を守って授業を受けた	4.12	4.13	1,068	870	533	70	20	2,561	9
				41.7%	34.0%	20.8%	2.7%	0.8%		
Q6	この授業に対して十分な予習・復習を行った	3.31	3.15	445	557	827	356	356	2,541	29
				17.5%	21.9%	32.5%	14.0%	14.0%		
Q7	この授業に対する自己採点(求める成績評価)はどのくらいですか	平均点		90-100	80-90	70-80	60-70	0-60	2,563	7
		81.8	81.5	505	976	881	166	35		
				19.7%	38.1%	34.4%	6.5%	1.4%		
Q8	総合的にみて、授業内容を理解できた	3.97	3.96	729	1,109	623	73	18	2,552	18
				28.6%	43.5%	24.4%	2.9%	0.7%		
		Q3-Q6・Q8平均点								
		3.70	3.57							

II. 担当教員について										
Q9	教員の説明は全体的にわかりやすかった	4.23	4.28	1,204	949	365	40	10	2,568	2
				46.9%	37.0%	14.2%	1.6%	0.4%		
Q10	授業に工夫(資料・機器の使用等)が感じられた	4.24	4.27	1,203	905	405	41	9	2,563	7
				46.9%	35.3%	15.8%	1.6%	0.4%		
Q11	シラバスに書かれている授業内容が守られていた	4.25	4.16	1,113	802	613	24	10	2,562	8
				43.4%	31.3%	23.9%	0.9%	0.4%		
Q12	授業時間(授業開始・終了時間)が守られていた	4.44	4.40	1,413	811	302	25	11	2,562	8
				55.2%	31.7%	11.8%	1.0%	0.4%		
Q13	板書の仕方・パワーポイント等の用い方は適切であった	4.27	4.25	1,232	829	444	34	26	2,565	5
				48.0%	32.3%	17.3%	1.3%	1.0%		
Q14	教員の声の大きさや明瞭さ・話し方・話す速度は適切であった	4.30	4.32	1,303	834	382	33	12	2,564	6
				50.8%	32.5%	14.9%	1.3%	0.5%		
Q15	学生が質問や意見を述べられるよう配慮されていた	4.25	4.26	1,218	862	428	43	14	2,565	5
				47.5%	33.6%	16.7%	1.7%	0.5%		
Q16	学生に質問や意見を求めるなど、授業への参加を積極的に求めた	4.26	4.29	1,246	863	407	35	12	2,563	7
				48.6%	33.7%	15.9%	1.4%	0.5%		
Q17	授業の進度は適切であった	4.31	4.30	1,258	890	368	39	11	2,566	4
				49.0%	34.7%	14.3%	1.5%	0.4%		
Q18	授業に熱意が感じられた	4.37	4.39	1,380	839	323	18	5	2,565	5
				53.8%	32.7%	12.6%	0.7%	0.2%		
Q19	総合的にみて、この授業は充実したものであった	4.33	4.35	1,329	851	345	28	8	2,561	9
				51.9%	33.2%	13.5%	1.1%	0.3%		
		Q9-Q19平均点								
		4.29	4.30							

III. 影響性について										
Q20	この授業を受けて新しい考え方や新たな発見があった	4.32	4.35	1,279	915	321	26	6	2,547	23
				50.2%	35.9%	12.6%	1.0%	0.2%		
Q21	この授業は自分の将来に役立つと思う	4.38	4.46	1,481	773	263	23	4	2,544	26
				58.2%	30.4%	10.3%	0.9%	0.2%		
		Q20-Q21平均点								
		4.35	4.40							

当学科平均と全体平均との比較



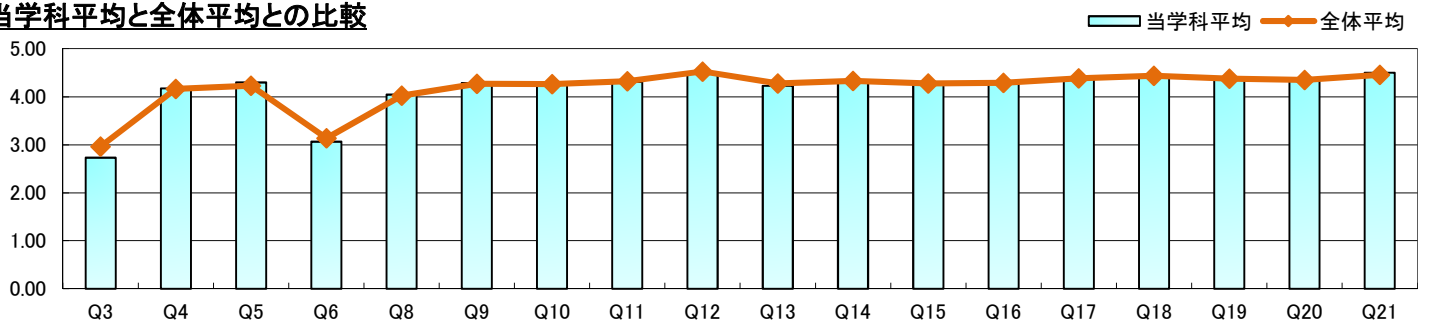
学科名	保育学科	回答者数	3,547
-----	------	------	-------

No.	設問文	全体平均	当学科平均	度数(人)／構成比(%)					有効回答	無効回答		
				5	4	3	2	1				
I. あなた自身について												
Q1	あなたは、この授業にどれくらい出席しましたか	出席%		100%	95-100%	85-95%	75-85%	0-75%	3,525	22		
		97.9	98.7	2,583	738	179	20	5				
				73.3%	20.9%	5.1%	0.6%	0.1%				
Q2	あなたのこの授業に対する週平均の勉強時間を教えてください	勉強h		2h-	1.5-2h	1-1.5h	30min-1h	0-30min	3,541	6		
		0.81	0.73	226	263	623	782	1,647				
				6.4%	7.4%	17.6%	22.1%	46.5%				
Q3	シラバスをよく読んだ	2.97	2.73	419	552	1,074	602	869	3,516	31		
				11.9%	15.7%	30.5%	17.1%	24.7%				
Q4	授業に集中し、熱心に取り組んだ	4.17	4.17	1,511	1,272	621	82	39	3,525	22		
				42.9%	36.1%	17.6%	2.3%	1.1%				
Q5	マナー(スマートフォン等の使用・私語を慎む等)を守って授業を受けた	4.23	4.30	1,845	1,065	499	69	51	3,529	18		
				52.3%	30.2%	14.1%	2.0%	1.4%				
Q6	この授業に対して十分な予習・復習を行った	3.14	3.06	590	740	1,065	508	593	3,496	51		
				16.9%	21.2%	30.5%	14.5%	17.0%				
Q7	この授業に対する自己採点(求める成績評価)はどのくらいですか	平均点		90-100	80-90	70-80	60-70	0-60	3,526	21		
		81.2	80.9	743	1,250	1,116	346	71				
				21.1%	35.5%	31.7%	9.8%	2.0%				
Q8	総合的にみて、授業内容を理解できた	4.03	4.04	1,261	1,373	718	126	45	3,523	24		
						35.8%	39.0%	20.4%			3.6%	1.3%
				Q3-Q6・Q8平均点								
		3.71	3.66									

II. 担当教員について										
Q9	教員の説明は全体的にわかりやすかった	4.27	4.29	1,752	1,244	409	98	41	3,544	3
				49.4%	35.1%	11.5%	2.8%	1.2%		
Q10	授業に工夫(資料・機器の使用等)が感じられた	4.26	4.27	1,775	1,128	499	94	45	3,541	6
				50.1%	31.9%	14.1%	2.7%	1.3%		
Q11	シラバスに書かれている授業内容が守られていた	4.33	4.31	1,827	1,069	575	33	29	3,533	14
				51.7%	30.3%	16.3%	0.9%	0.8%		
Q12	授業時間(授業開始・終了時間)が守られていた	4.53	4.52	2,212	1,000	281	24	19	3,536	11
				62.6%	28.3%	7.9%	0.7%	0.5%		
Q13	板書の仕方・パワーポイント等の用い方は適切であった	4.28	4.23	1,786	1,029	529	103	80	3,527	20
				50.6%	29.2%	15.0%	2.9%	2.3%		
Q14	教員の声の大きさや明瞭さ・話し方・話す速度は適切であった	4.33	4.33	1,935	1,054	389	103	58	3,539	8
				54.7%	29.8%	11.0%	2.9%	1.6%		
Q15	学生が質問や意見を述べられるよう配慮されていた	4.28	4.30	1,865	1,047	487	88	52	3,539	8
				52.7%	29.6%	13.8%	2.5%	1.5%		
Q16	学生に質問や意見を求めるなど、授業への参加を積極的に求めた	4.29	4.33	1,888	1,069	464	76	40	3,537	10
				53.4%	30.2%	13.1%	2.1%	1.1%		
Q17	授業の進度は適切であった	4.38	4.38	1,956	1,102	389	59	31	3,537	10
				55.3%	31.2%	11.0%	1.7%	0.9%		
Q18	授業に熱意が感じられた	4.44	4.45	2,103	1,017	351	35	31	3,537	10
				59.5%	28.8%	9.9%	1.0%	0.9%		
Q19	総合的にみて、この授業は充実したものであった	4.38	4.40	2,010	1,051	382	55	35	3,533	14
				56.9%	29.7%	10.8%	1.6%	1.0%		
		Q9-Q19平均点								
		4.34	4.35							

III. 影響性について										
Q20	この授業を受けて新しい考え方や新たな発見があった	4.36	4.37	1,895	1,162	379	49	38	3,523	24
				53.8%	33.0%	10.8%	1.4%	1.1%		
Q21	この授業は自分の将来に役立つと思う	4.46	4.50	2,191	972	303	27	25	3,518	29
				62.3%	27.6%	8.6%	0.8%	0.7%		
		Q20-Q21平均点								
		4.41	4.44							

当学科平均と全体平均との比較



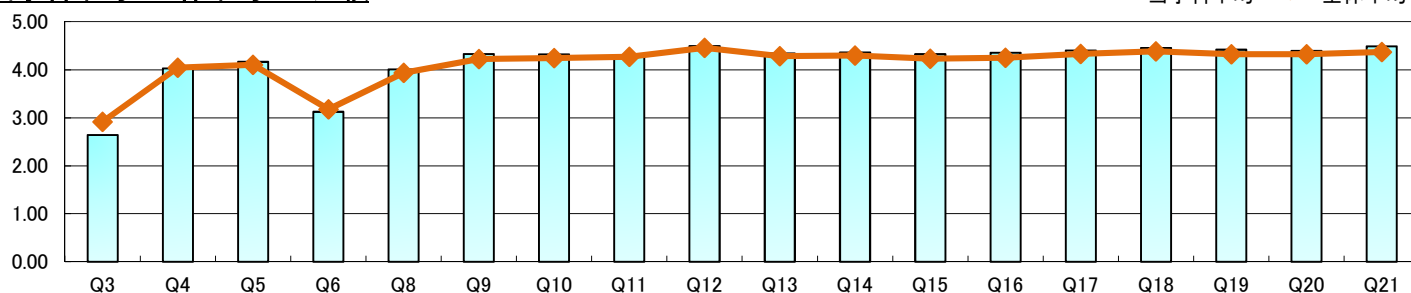
学科名	保育学科	回答者数	2,743
-----	------	------	-------

No.	設問文	全体平均	当学科平均	度数(人)／構成比(%)					有効回答	無効回答
				5	4	3	2	1		
I. あなた自身について										
Q1	あなたは、この授業にどれくらい出席しましたか	出席%		100%	95-100%	85-95%	75-85%	0-75%	2,731	12
		96.9	97.6	1,554	874	258	36	9		
				56.9%	32.0%	9.4%	1.3%	0.3%		
Q2	あなたのこの授業に対する週平均の勉強時間を教えてください	勉強h		2h-	1.5-2h	1-1.5h	30min-1h	0-30min	2,738	5
		0.86	0.73	152	196	502	722	1,166		
				5.6%	7.2%	18.3%	26.4%	42.6%		
Q3	シラバスをよく読んだ	2.92	2.64	288	344	888	509	694	2,723	20
				10.6%	12.6%	32.6%	18.7%	25.5%		
Q4	授業に集中し、熱心に取り組んだ	4.04	4.03	955	1,031	622	89	25	2,722	21
				35.1%	37.9%	22.9%	3.3%	0.9%		
Q5	マナー(スマートフォン等の使用・私語を慎む等)を守って授業を受けた	4.11	4.17	1,199	907	539	67	24	2,736	7
				43.8%	33.2%	19.7%	2.4%	0.9%		
Q6	この授業に対して十分な予習・復習を行った	3.18	3.12	450	581	895	427	359	2,712	31
				16.6%	21.4%	33.0%	15.7%	13.2%		
Q7	この授業に対する自己採点(求める成績評価)はどのくらいですか	平均点		90-100	80-90	70-80	60-70	0-60	2,727	16
		80.9	80.6	474	1,008	978	219	48		
				17.4%	37.0%	35.9%	8.0%	1.8%		
Q8	総合的にみて、授業内容を理解できた	3.94	4.01	878	1,110	649	71	22	2,730	13
				32.2%	40.7%	23.8%	2.6%	0.8%		
		Q3-Q6・Q8平均点								
		3.64	3.59							

II. 担当教員について										
Q9	教員の説明は全体的にわかりやすかった	4.23	4.33	1,373	976	325	49	16	2,739	4
				50.1%	35.6%	11.9%	1.8%	0.6%		
Q10	授業に工夫(資料・機器の使用等)が感じられた	4.25	4.32	1,415	883	374	50	18	2,740	3
				51.6%	32.2%	13.6%	1.8%	0.7%		
Q11	シラバスに書かれている授業内容が守られていた	4.27	4.27	1,352	823	524	27	11	2,737	6
				49.4%	30.1%	19.1%	1.0%	0.4%		
Q12	授業時間(授業開始・終了時間)が守られていた	4.46	4.50	1,645	836	233	19	6	2,739	4
				60.1%	30.5%	8.5%	0.7%	0.2%		
Q13	板書の仕方・パワーポイント等の用い方は適切であった	4.29	4.34	1,462	825	381	50	18	2,736	7
				53.4%	30.2%	13.9%	1.8%	0.7%		
Q14	教員の声の大きさや明瞭さ・話し方・話す速度は適切であった	4.30	4.36	1,488	851	322	50	24	2,735	8
				54.4%	31.1%	11.8%	1.8%	0.9%		
Q15	学生が質問や意見を述べられるよう配慮されていた	4.23	4.33	1,437	829	414	42	16	2,738	5
				52.5%	30.3%	15.1%	1.5%	0.6%		
Q16	学生に質問や意見を求めるなど、授業への参加を積極的に求めた	4.25	4.36	1,465	850	374	31	17	2,737	6
				53.5%	31.1%	13.7%	1.1%	0.6%		
Q17	授業の進度は適切であった	4.33	4.40	1,511	871	312	33	9	2,736	7
				55.2%	31.8%	11.4%	1.2%	0.3%		
Q18	授業に熱意が感じられた	4.39	4.46	1,598	831	279	15	13	2,736	7
				58.4%	30.4%	10.2%	0.5%	0.5%		
Q19	総合的にみて、この授業は充実したものであった	4.32	4.42	1,547	842	301	27	16	2,733	10
				56.6%	30.8%	11.0%	1.0%	0.6%		
		Q9-Q19平均点								
		4.30	4.37							

III. 影響性について										
Q20	この授業を受けて新しい考え方や新たな発見があった	4.32	4.39	1,469	931	284	26	20	2,730	13
				53.8%	34.1%	10.4%	1.0%	0.7%		
Q21	この授業は自分の将来に役立つと思う	4.37	4.49	1,669	781	243	22	16	2,731	12
				61.1%	28.6%	8.9%	0.8%	0.6%		
		Q20-Q21平均点								
		4.35	4.44							

当学科平均と全体平均との比較



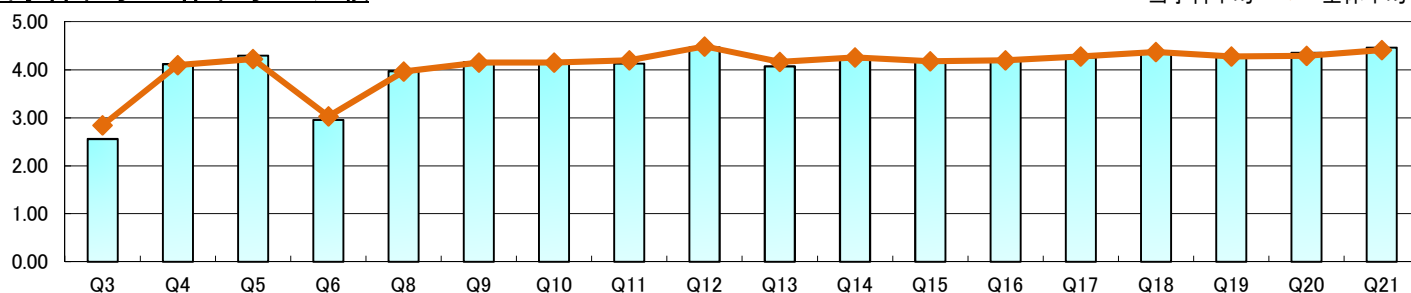
学科名	保育学科	回答者数	3,637
-----	------	------	-------

No.	設問文	全体平均	当学科平均	度数(人)／構成比(%)					有効回答	無効回答
				5	4	3	2	1		
I. あなた自身について										
Q1	あなたは、この授業にどれくらい出席しましたか	出席%		100%	95-100%	85-95%	75-85%	0-75%	3,624	13
		98.2	98.8	2,749	658	199	18	0		
				75.9%	18.2%	5.5%	0.5%	0.0%		
Q2	あなたのこの授業に対する週平均の勉強時間を教えてください	勉強h		2h-	1.5-2h	1-1.5h	30min-1h	0-30min	3,623	14
		0.78	0.68	188	259	594	754	1,828		
				5.2%	7.1%	16.4%	20.8%	50.5%		
Q3	シラバスをよく読んだ	2.85	2.56	353	443	1,049	787	980	3,612	25
Q4	授業に集中し、熱心に取り組んだ	4.10	4.12	1,455	1,279	761	105	18	3,618	19
Q5	マナー(スマートフォン等の使用・私語を慎む等)を守って授業を受けた	4.22	4.30	1,871	1,071	587	71	24	3,624	13
Q6	この授業に対して十分な予習・復習を行った	3.03	2.95	566	681	1,068	608	688	3,611	26
Q7	この授業に対する自己採点(求める成績評価)はどのくらいですか	平均点		90-100	80-90	70-80	60-70	0-60	3,616	21
		80.9	80.3	697	1,245	1,197	406	71		
				19.3%	34.4%	33.1%	11.2%	2.0%		
Q8	総合的にみて、授業内容を理解できた	平均点		1,202	1,395	788	168	61	3,614	23
		3.97	3.97	33.3%	38.6%	21.8%	4.6%	1.7%		
		Q3-Q6・Q8平均点								
		3.63	3.58							

II. 担当教員について										
Q9	教員の説明は全体的にわかりやすかった	4.15	4.16	1,606	1,265	557	158	47	3,633	4
				44.2%	34.8%	15.3%	4.3%	1.3%		
Q10	授業に工夫(資料・機器の使用等)が感じられた	4.15	4.15	1,604	1,200	646	137	46	3,633	4
				44.2%	33.0%	17.8%	3.8%	1.3%		
Q11	シラバスに書かれている授業内容が守られていた	4.20	4.13	1,525	1,120	910	56	14	3,625	12
				42.1%	30.9%	25.1%	1.5%	0.4%		
Q12	授業時間(授業開始・終了時間)が守られていた	4.49	4.47	2,242	936	380	52	17	3,627	10
				61.8%	25.8%	10.5%	1.4%	0.5%		
Q13	板書の仕方・パワーポイント等の用い方は適切であった	4.17	4.07	1,586	1,055	732	164	89	3,626	11
				43.7%	29.1%	20.2%	4.5%	2.5%		
Q14	教員の声の大きさや明瞭さ・話し方・話す速度は適切であった	4.26	4.22	1,793	1,077	570	135	55	3,630	7
				49.4%	29.7%	15.7%	3.7%	1.5%		
Q15	学生が質問や意見を述べられるよう配慮されていた	4.18	4.18	1,679	1,143	636	125	47	3,630	7
				46.3%	31.5%	17.5%	3.4%	1.3%		
Q16	学生に質問や意見を求めるなど、授業への参加を積極的に求めた	4.20	4.22	1,758	1,102	626	115	30	3,631	6
				48.4%	30.3%	17.2%	3.2%	0.8%		
Q17	授業の進度は適切であった	4.28	4.26	1,780	1,150	584	93	25	3,632	5
				49.0%	31.7%	16.1%	2.6%	0.7%		
Q18	授業に熱意が感じられた	4.38	4.39	2,048	1,035	481	46	19	3,629	8
				56.4%	28.5%	13.3%	1.3%	0.5%		
Q19	総合的にみて、この授業は充実したものであった	4.28	4.29	1,861	1,088	544	93	33	3,619	18
				51.4%	30.1%	15.0%	2.6%	0.9%		
		Q9-Q19平均点								
		4.25	4.23							

III. 影響性について										
Q20	この授業を受けて新しい考え方や新たな発見があった	4.29	4.36	1,945	1,133	450	63	26	3,617	20
				53.8%	31.3%	12.4%	1.7%	0.7%		
Q21	この授業は自分の将来に役立つと思う	4.41	4.46	2,201	991	346	52	26	3,616	21
				60.9%	27.4%	9.6%	1.4%	0.7%		
		Q20-Q21平均点								
		4.35	4.41							

当学科平均と全体平均との比較



学科名	保育学科	回答者数	2,709
-----	------	------	-------

No.	設問文	全体平均	当学科平均	度数(人)／構成比(%)					有効回答	無効回答		
				5	4	3	2	1				
I. あなた自身について												
Q1	あなたは、この授業にどれくらい出席しましたか	出席%		100%	95-100%	85-95%	75-85%	0-75%	2,694	15		
		97.4	98.1	1,678	769	221	22	4				
				62.3%	28.5%	8.2%	0.8%	0.1%				
Q2	あなたのこの授業に対する週平均の勉強時間を教えてください	勉強h		2h-	1.5-2h	1-1.5h	30min-1h	0-30min	2,701	8		
		0.90	0.84	178	299	588	699	937				
				6.6%	11.1%	21.8%	25.9%	34.7%				
Q3	シラバスをよく読んだ	3.04	2.87	375	461	840	474	537	2,687	22		
				14.0%	17.2%	31.3%	17.6%	20.0%				
Q4	授業に集中し、熱心に取り組んだ	4.14	4.18	1,115	1,040	480	46	15	2,696	13		
				41.4%	38.6%	17.8%	1.7%	0.6%				
Q5	マナー(スマートフォン等の使用・私語を慎む等)を守って授業を受けた	4.21	4.31	1,396	861	372	48	26	2,703	6		
				51.6%	31.9%	13.8%	1.8%	1.0%				
Q6	この授業に対して十分な予習・復習を行った	3.29	3.34	574	706	771	337	301	2,689	20		
				21.3%	26.3%	28.7%	12.5%	11.2%				
Q7	この授業に対する自己採点(求める成績評価)はどのくらいですか	平均点		90-100	80-90	70-80	60-70	0-60	2,695	14		
		81.9	82.2	586	1,078	822	178	31				
				21.7%	40.0%	30.5%	6.6%	1.2%				
Q8	総合的にみて、授業内容を理解できた	4.05	4.17	1,060	1,115	448	51	19	2,693	16		
						39.4%	41.4%	16.6%			1.9%	0.7%
				Q3-Q6・Q8平均点								
		3.75	3.78									

II. 担当教員について												
Q9	教員の説明は全体的にわかりやすかった	4.29	4.38	1,434	946	272	39	16	2,707	2		
				53.0%	34.9%	10.0%	1.4%	0.6%				
Q10	授業に工夫(資料・機器の使用等)が感じられた	4.31	4.39	1,473	881	296	47	10	2,707	2		
				54.4%	32.5%	10.9%	1.7%	0.4%				
Q11	シラバスに書かれている授業内容が守られていた	4.32	4.34	1,420	821	434	24	5	2,704	5		
				52.5%	30.4%	16.1%	0.9%	0.2%				
Q12	授業時間(授業開始・終了時間)が守られていた	4.50	4.53	1,688	795	197	18	5	2,703	6		
				62.4%	29.4%	7.3%	0.7%	0.2%				
Q13	板書の仕方・パワーポイント等の用い方は適切であった	4.32	4.36	1,456	844	338	45	20	2,703	6		
				53.9%	31.2%	12.5%	1.7%	0.7%				
Q14	教員の声の大きさや明瞭さ・話し方・話す速度は適切であった	4.38	4.44	1,566	822	265	43	10	2,706	3		
				57.9%	30.4%	9.8%	1.6%	0.4%				
Q15	学生が質問や意見を述べられるよう配慮されていた	4.32	4.40	1,508	838	300	45	13	2,704	5		
				55.8%	31.0%	11.1%	1.7%	0.5%				
Q16	学生に質問や意見を求めるなど、授業への参加を積極的に求めた	4.34	4.45	1,576	812	276	30	9	2,703	6		
				58.3%	30.0%	10.2%	1.1%	0.3%				
Q17	授業の進度は適切であった	4.39	4.45	1,576	815	273	29	11	2,704	5		
				58.3%	30.1%	10.1%	1.1%	0.4%				
Q18	授業に熱意が感じられた	4.45	4.53	1,703	757	217	20	7	2,704	5		
				63.0%	28.0%	8.0%	0.7%	0.3%				
Q19	総合的にみて、この授業は充実したものであった	4.39	4.48	1,637	787	234	28	16	2,702	7		
						60.6%	29.1%	8.7%			1.0%	0.6%
				Q9-Q19平均点								
		4.36	4.43									

III. 影響性について										
Q20	この授業を受けて新しい考え方や新たな発見があった	4.39	4.49	1,624	806	225	25	9	2,689	20
				60.4%	30.0%	8.4%	0.9%	0.3%		
Q21	この授業は自分の将来に役立つと思う	4.44	4.55	1,747	704	200	26	9	2,686	23
				65.0%	26.2%	7.4%	1.0%	0.3%		
Q20-Q21平均点										
		4.42	4.52							

当学科平均と全体平均との比較

