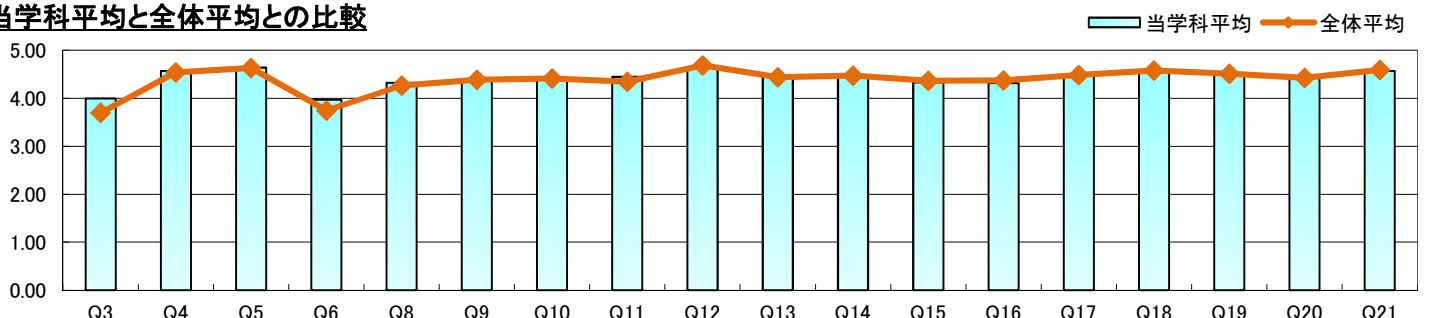


学科名	ライフプランニング総合学科	回答者数	1,261
-----	---------------	------	-------

No.	設問文	全体平均	当学科平均	度数(人)／構成比(%)					有効回答	無効回答
				5 とてもあてはまる	4 ややあてはまる	3 どちらともいえない	2 あまりあてはまらない	1 全くあてはまらない		
I. あなた自身について										
Q1	あなたは、この授業にどれくらい出席しましたか	98.5	98.3	100%	95-100%	85-95%	75-85%	0-75%	1,257	4
				893 71.0%	267 21.2%	82 6.5%	11 0.9%	4 0.3%		
Q2	あなたのこの授業に対する週平均の勉強時間を教えてください	0.86	1.08	2h-	1.5-2h	1-1.5h	30min-1h	0-30min	1,260	1
				132 10.5%	213 16.9%	347 27.5%	363 28.8%	205 16.3%		
Q3	シラバスをよく読んだ	3.70	4.00	424 33.7%	531 42.2%	200 15.9%	81 6.4%	22 1.7%	1,258	3
Q4	授業に集中し、熱心に取り組んだ	4.54	4.57	795 63.1%	390 31.0%	70 5.6%	4 0.3%	0 0.0%	1,259	2
Q5	マナー(スマートフォン等の使用・私語を慎む等)を守って授業を受けた	4.63	4.64	879 70.0%	318 25.3%	46 3.7%	9 0.7%	4 0.3%	1,256	5
Q6	この授業に対して十分な予習・復習を行った	3.75	3.97	418 33.2%	495 39.3%	248 19.7%	83 6.6%	15 1.2%	1,259	2
Q7	この授業に対する自己採点(求める成績評価)はどのくらいですか	82.7	86.8	90-100 530 42.2%	80-90 496 39.5%	70-80 184 14.6%	60-70 38 3.0%	0-60 9 0.7%	1,257	4
Q8	総合的にみて、授業内容を理解できた	4.27	4.32	570 45.2%	559 44.3%	104 8.2%	24 1.9%	4 0.3%	1,261	0
		Q3-Q6・Q8平均点								
		4.18	4.30							
II. 担当教員について										
Q9	教員の説明は全体的にわかりやすかった	4.39	4.37	673 53.4%	435 34.5%	106 8.4%	35 2.8%	11 0.9%	1,260	1
Q10	授業に工夫(資料・機器の使用等)が感じられた	4.41	4.41	719 57.0%	384 30.5%	125 9.9%	23 1.8%	10 0.8%	1,261	0
Q11	シラバスに書かれている授業内容が守られていた	4.35	4.45	716 56.9%	398 31.6%	132 10.5%	12 1.0%	0 0.0%	1,258	3
Q12	授業時間(授業開始・終了時間)が守られていた	4.68	4.63	874 69.4%	319 25.3%	58 4.6%	9 0.7%	0 0.0%	1,260	1
Q13	板書の仕方・パワーポイント・資料等の用い方は適切であった	4.44	4.45	749 59.5%	375 29.8%	100 7.9%	26 2.1%	9 0.7%	1,259	2
Q14	教員の声の大きさや明瞭さ・話し方・話す速度は適切であった	4.47	4.45	770 61.1%	360 28.5%	75 5.9%	40 3.2%	16 1.3%	1,261	0
Q15	学生が質問や意見を述べられるよう配慮されていた	4.36	4.33	663 52.6%	393 31.2%	164 13.0%	34 2.7%	6 0.5%	1,260	1
Q16	学生に質問や意見を求めるなど、授業への参加を積極的に求めた	4.37	4.32	659 52.3%	384 30.5%	179 14.2%	31 2.5%	7 0.6%	1,260	1
Q17	授業の進度は適切であった	4.49	4.47	748 59.4%	389 30.9%	96 7.6%	23 1.8%	4 0.3%	1,260	1
Q18	授業に熱意が感じられた	4.58	4.54	784 62.4%	385 30.6%	72 5.7%	10 0.8%	6 0.5%	1,257	4
Q19	総合的にみて、この授業は充実したものであった	4.51	4.49	762 60.4%	388 30.8%	84 6.7%	20 1.6%	7 0.6%	1,261	0
		Q9-Q19平均点								
		4.46	4.45							
III. 影響性について										
Q20	この授業を受けて新しい考え方や新たな発見があった	4.42	4.42	713 56.7%	399 31.7%	115 9.1%	22 1.8%	8 0.6%	1,257	4
Q21	この授業は自分の将来に役立つと思う	4.59	4.57	846 67.2%	313 24.9%	77 6.1%	17 1.4%	6 0.5%	1,259	2
		Q20-Q21平均点								
		4.51	4.50							

当学科平均と全体平均との比較

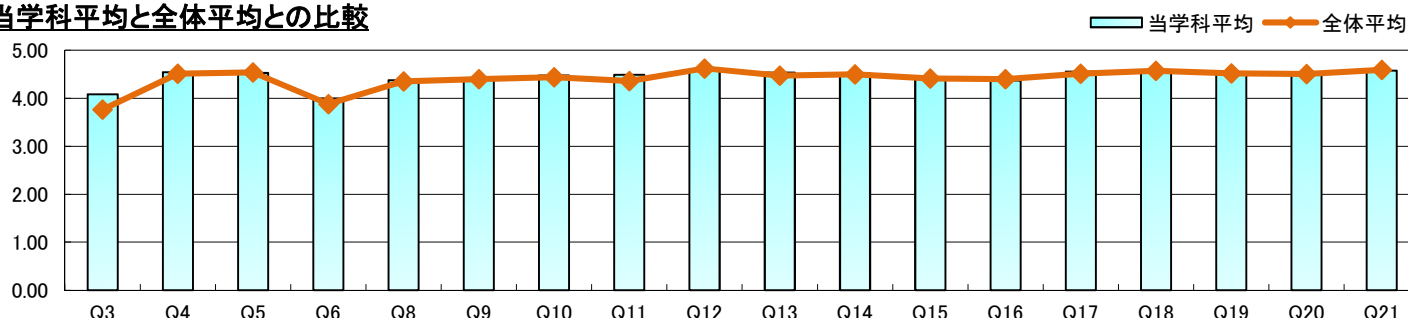


学科名	ライフプランニング総合学科
-----	---------------

回答者数	1,302
------	-------

No.	設問文	全体平均	当学科平均	度数(人)／構成比(%)					有効回答	無効回答
				5 とてもあてはまる	4 ややあてはまる	3 どちらともいえない	2 あまりあてはまらない	1 全くあてはまらない		
I. あなた自身について										
Q1	あなたは、この授業にどれくらい出席しましたか	97.1	97.4	100%	95-100%	85-95%	75-85%	0-75%	1,300	2
				783	343	139	29	6		
				60.2%	26.4%	10.7%	2.2%	0.5%		
Q2	あなたのこの授業に対する週平均の勉強時間を教えてください	0.89	1.12	2h-	1.5-2h	1-1.5h	30min-1h	0-30min	1,295	7
				151	265	322	334	223		
				11.7%	20.5%	24.9%	25.8%	17.2%		
Q3	シラバスをよく読んだ	3.76	4.08	496	508	218	55	20	1,297	5
				38.2%	39.2%	16.8%	4.2%	1.5%		
Q4	授業に集中し、熱心に取り組んだ	4.51	4.54	795	423	76	7	0	1,301	1
				61.1%	32.5%	5.8%	0.5%	0.0%		
Q5	マナー(スマートフォン等の使用・私語を慎む等)を守って授業を受けた	4.54	4.53	809	374	106	10	0	1,299	3
				62.3%	28.8%	8.2%	0.8%	0.0%		
Q6	この授業に対して十分な予習・復習を行った	3.88	3.99	477	469	242	88	22	1,298	4
				36.7%	36.1%	18.6%	6.8%	1.7%		
Q7	この授業に対する自己採点(求める成績評価)はどのくらいですか	84.4	85.7	90-100	80-90	70-80	60-70	0-60	1,298	4
				510	479	241	57	11		
				39.3%	36.9%	18.6%	4.4%	0.8%		
Q8	総合的にみて、授業内容を理解できた	4.35	4.37	644	520	114	19	2	1,299	3
				49.6%	40.0%	8.8%	1.5%	0.2%		
		Q3-Q6・Q8平均点								
		4.21	4.30							
II. 担当教員について										
Q9	教員の説明は全体的にわかりやすかった	4.40	4.42	736	412	115	33	5	1,301	1
				56.6%	31.7%	8.8%	2.5%	0.4%		
Q10	授業に工夫(資料・機器の使用等)が感じられた	4.44	4.47	780	384	111	20	5	1,300	2
				60.0%	29.5%	8.5%	1.5%	0.4%		
Q11	シラバスに書かれている授業内容が守られていた	4.36	4.49	774	397	120	7	2	1,300	2
				59.5%	30.5%	9.2%	0.5%	0.2%		
Q12	授業時間(授業開始・終了時間)が守られていた	4.62	4.60	905	292	92	8	4	1,301	1
				69.6%	22.4%	7.1%	0.6%	0.3%		
Q13	板書の仕方・パワーポイント・資料等の用い方は適切であった	4.47	4.53	823	364	97	11	4	1,299	3
				63.4%	28.0%	7.5%	0.8%	0.3%		
Q14	教員の声の大きさや明瞭さ・話し方・話す速度は適切であった	4.50	4.52	842	315	115	20	5	1,297	5
				64.9%	24.3%	8.9%	1.5%	0.4%		
Q15	学生が質問や意見を述べられるよう配慮されていた	4.41	4.40	761	333	166	34	3	1,297	5
				58.7%	25.7%	12.8%	2.6%	0.2%		
Q16	学生に質問や意見を求めるなど、授業への参加を積極的に求めた	4.40	4.37	737	338	193	28	3	1,299	3
				56.7%	26.0%	14.9%	2.2%	0.2%		
Q17	授業の進度は適切であった	4.52	4.55	838	362	84	13	3	1,300	2
				64.5%	27.8%	6.5%	1.0%	0.2%		
Q18	授業に熱意が感じられた	4.57	4.57	851	352	78	15	1	1,297	5
				65.6%	27.1%	6.0%	1.2%	0.1%		
Q19	総合的にみて、この授業は充実したものであった	4.52	4.53	809	380	94	13	2	1,298	4
				62.3%	29.3%	7.2%	1.0%	0.2%		
		Q9-Q19平均点								
		4.47	4.50							
III. 影響性について										
Q20	この授業を受けて新しい考え方や新たな発見があった	4.50	4.49	782	398	103	16	2	1,301	1
				60.1%	30.6%	7.9%	1.2%	0.2%		
Q21	この授業は自分の将来に役立つと思う	4.59	4.57	865	336	84	9	6	1,300	2
				66.5%	25.8%	6.5%	0.7%	0.5%		
		Q20-Q21平均点								
		4.55	4.53							

当学科平均と全体平均との比較

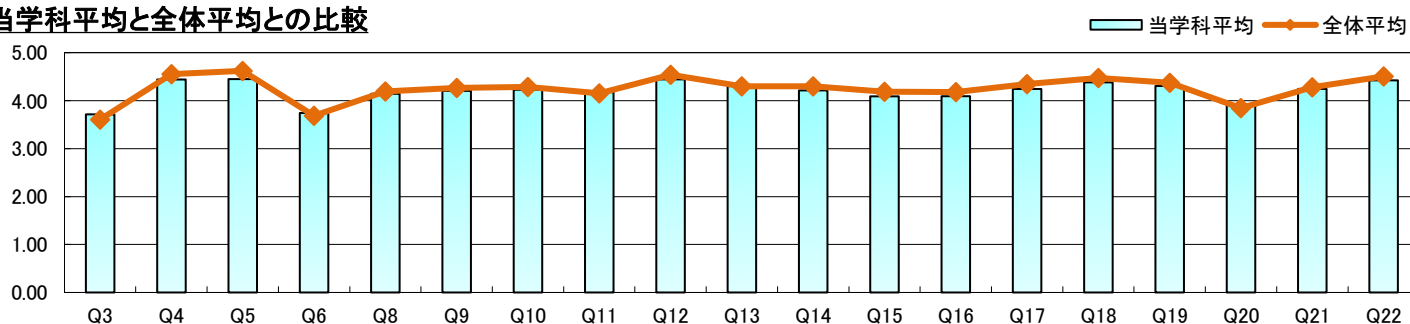


学科名 ライフプランニング総合学科

回答者数 1,522

No.	設問文	全体平均	当学科平均	度数(人)／構成比(%)					有効回答	無効回答
				5	4	3	2	1		
I. あなた自身について										
Q1	あなたは、この授業にどれくらい出席しましたか	出席%		100%	95-100%	85-95%	75-85%	0-75%	1,517	5
		99.0	98.2	1,126	293	69	17	12		
				74.2%	19.3%	4.5%	1.1%	0.8%		
Q2	あなたのこの授業に対する週平均の勉強時間を教えてください	勉強h		2h-	1.5-2h	1-1.5h	30min-1h	0-30min	1,521	1
		0.97	1.11	185	298	376	377	285		
				12.2%	19.6%	24.7%	24.8%	18.7%		
Q3	シラバスをよく読んだ	3.61	3.71	370	609	324	167	49	1,519	3
				24.4%	40.1%	21.3%	11.0%	3.2%		
				829	567	100	15	10		
Q4	授業に集中し、熱心に取り組んだ	4.55	4.44	54.5%	37.3%	6.6%	1.0%	0.7%	1,521	1
				917	412	156	22	12		
				60.4%	27.1%	10.3%	1.4%	0.8%		
Q5	マナー(スマートフォン等の使用・私語を慎む等)を守って授業を受けた	4.62	4.45	376	608	351	136	48	1,519	3
				24.8%	40.0%	23.1%	9.0%	3.2%		
				平均点	90-100	80-90	70-80	60-70		
Q7	この授業に対する自己採点(求める成績評価)はどのくらいですか	82.9	84.1	488	606	312	87	26	1,519	3
				32.1%	39.9%	20.5%	5.7%	1.7%		
				539	733	187	48	13		
Q8	総合的にみて、授業内容を理解できた	4.19	4.14	35.5%	48.2%	12.3%	3.2%	0.9%	1,520	2
				Q3-Q6・Q8平均点						
		4.13	4.10							
II. 担当教員について										
Q9	教員の説明は全体的にわかりやすかった	4.26	4.20	672	566	215	53	14	1,520	2
				44.2%	37.2%	14.1%	3.5%	0.9%		
				692	563	199	40	23		
Q10	授業に工夫(資料・機器の使用等)が感じられた	4.29	4.23	45.6%	37.1%	13.1%	2.6%	1.5%	1,517	5
				633	551	316	15	6		
				41.6%	36.2%	20.8%	1.0%	0.4%		
Q12	授業担当者は授業時間(授業開始・終了時間)を意識していた	4.54	4.44	900	415	186	12	6	1,519	3
				59.2%	27.3%	12.2%	0.8%	0.4%		
				753	520	208	24	12		
Q13	板書の仕方・パワーポイント・資料等の用い方は適切であった	4.30	4.30	49.6%	34.3%	13.7%	1.6%	0.8%	1,517	5
				734	463	248	55	18		
				48.4%	30.5%	16.3%	3.6%	1.2%		
Q14	対面授業では、教員の声の大きさや明瞭さ・話し方・話す速度は適切であった	4.30	4.21	619	506	320	55	18	1,518	4
				40.8%	33.3%	21.1%	3.6%	1.2%		
				607	518	328	52	12		
Q15	学生が質問や意見を述べられるよう配慮されていた	4.18	4.09	40.0%	34.1%	21.6%	3.4%	0.8%	1,517	5
				706	536	228	33	15		
				46.5%	35.3%	15.0%	2.2%	1.0%		
Q17	授業の進度は適切であった	4.35	4.24	810	510	177	14	9	1,520	2
				53.3%	33.6%	11.6%	0.9%	0.6%		
				759	520	202	26	14		
Q18	授業に熱意が感じられた	4.47	4.38	49.9%	34.2%	13.3%	1.7%	0.9%	1,521	1
				532	504	340	102	36		
				35.1%	33.3%	22.5%	6.7%	2.4%		
Q19	総合的にみて、この授業は充実したものであった	4.37	4.30	Q9-Q20平均点						
		4.27	4.22							
Q20	遠隔授業は効果的でしたか	3.85	3.92	III. 影響性について						
Q21	この授業を受けて新しい考え方や新たな発見があった	4.28	4.24	688	582	194	42	13	1,519	3
				45.3%	38.3%	12.8%	2.8%	0.9%		
				860	482	147	22	9		
Q22	この授業は自分の将来に役立つと思う	4.51	4.42	56.6%	31.7%	9.7%	1.4%	0.6%	1,520	2
				Q21-Q22平均点						
		4.39	4.33							

当学科平均と全体平均との比較

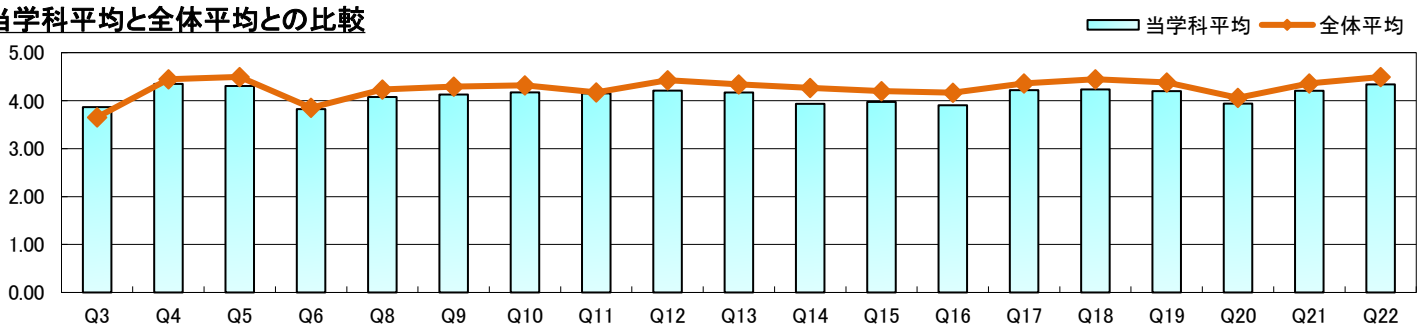


学科名 ライフプランニング総合学科

回答者数 1,508

No.	設問文	全体平均	当学科平均	度数(人)／構成比(%)					有効回答	無効回答
				5	4	3	2	1		
I. あなた自身について										
Q1	あなたは、この授業にどれくらい出席しましたか	97.7	97.0	100%	95-100%	85-95%	75-85%	0-75%	1,506	2
				1,019	313	103	44	27		
				67.7%	20.8%	6.8%	2.9%	1.8%		
Q2	あなたのこの授業に対する週平均の勉強時間を教えてください	1.11	1.24	2h-	1.5-2h	1-1.5h	30min-1h	0-30min	1,505	3
				224	359	424	321	177		
				14.9%	23.9%	28.2%	21.3%	11.8%		
Q3	シラバスをよく読んだ	3.65	3.86	416	630	331	98	31	1,506	2
				27.6%	41.8%	22.0%	6.5%	2.1%		
Q4	授業に集中し、熱心に取り組んだ	4.45	4.35	742	582	152	25	5	1,506	2
				49.3%	38.6%	10.1%	1.7%	0.3%		
Q5	マナー(スマートフォン等の使用・私語を慎む等)を守って授業を受けた	4.49	4.30	783	421	268	16	9	1,497	11
				52.3%	28.1%	17.9%	1.1%	0.6%		
Q6	この授業に対して十分な予習・復習を行った	3.85	3.82	391	606	390	86	32	1,505	3
				26.0%	40.3%	25.9%	5.7%	2.1%		
Q7	この授業に対する自己採点(求める成績評価)はどのくらいですか	82.8	82.8	90-100	80-90	70-80	60-70	0-60	1,506	2
				435	590	323	123	35		
				28.9%	39.2%	21.4%	8.2%	2.3%		
Q8	総合的にみて、授業内容を理解できた	4.23	4.08	513	700	208	63	22	1,506	2
				34.1%	46.5%	13.8%	4.2%	1.5%		
		Q3-Q6・Q8平均点								
		4.14	4.08							
II. 担当教員について										
Q9	教員の説明は全体的にわかりやすかった	4.29	4.13	613	563	258	55	18	1,507	1
				40.7%	37.4%	17.1%	3.6%	1.2%		
Q10	授業に工夫(資料・機器の使用等)が感じられた	4.32	4.17	651	537	260	41	17	1,506	2
				43.2%	35.7%	17.3%	2.7%	1.1%		
Q11	シラバスに書かれている授業内容が守られていた	4.17	4.15	625	520	336	19	8	1,508	0
				41.4%	34.5%	22.3%	1.3%	0.5%		
Q12	授業担当者は授業時間(授業開始・終了時間)を意識していた	4.42	4.21	709	409	339	14	11	1,482	26
				47.8%	27.6%	22.9%	0.9%	0.7%		
Q13	板書の仕方・パワーポイント・資料等の用い方は適切であった	4.34	4.17	651	508	289	29	17	1,494	14
				43.6%	34.0%	19.3%	1.9%	1.1%		
Q14	対面授業では、教員の声の大きさや明瞭さ・話し方・話す速度は適切であった	4.26	3.93	539	340	541	21	18	1,459	49
				36.9%	23.3%	37.1%	1.4%	1.2%		
Q15	学生が質問や意見を述べられるよう配慮されていた	4.20	3.97	551	448	435	35	29	1,498	10
				36.8%	29.9%	29.0%	2.3%	1.9%		
Q16	学生に質問や意見を求めるなど、授業への参加を積極的に求めた	4.17	3.90	513	423	487	48	25	1,496	12
				34.3%	28.3%	32.6%	3.2%	1.7%		
Q17	授業の進度は適切であった	4.36	4.22	682	535	236	38	14	1,505	3
				45.3%	35.5%	15.7%	2.5%	0.9%		
Q18	授業に熱意が感じられた	4.45	4.23	688	529	245	27	13	1,502	6
				45.8%	35.2%	16.3%	1.8%	0.9%		
Q19	総合的にみて、この授業は充実したものであった	4.38	4.20	654	577	218	39	20	1,508	0
				43.4%	38.3%	14.5%	2.6%	1.3%		
Q20	遠隔授業は効果的でしたか	4.06	3.94	551	490	325	94	44	1,504	4
				36.6%	32.6%	21.6%	6.3%	2.9%		
		Q9-Q20平均点								
		4.29	4.10							
III. 影響性について										
Q21	この授業を受けて新しい考え方や新たな発見があった	4.36	4.21	652	587	210	41	17	1,507	1
				43.3%	39.0%	13.9%	2.7%	1.1%		
Q22	この授業は自分の将来に役立つと思う	4.49	4.34	787	504	171	32	14	1,508	0
				52.2%	33.4%	11.3%	2.1%	0.9%		
		Q21-Q22平均点								
		4.43	4.27							

当学科平均と全体平均との比較

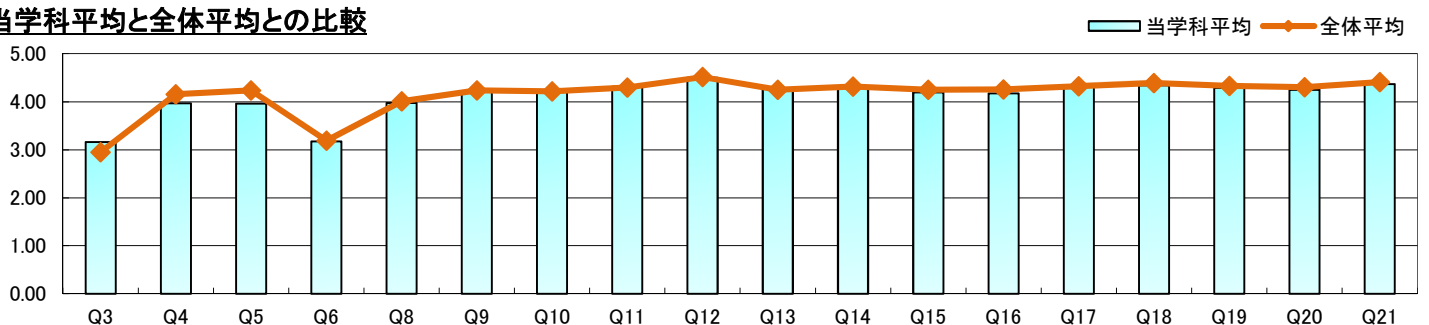


学科名 ライフプランニング総合学科

回答者数 2,208

No.	設問文	全体平均	当学科平均	度数(人)／構成比(%)					有効回答	無効回答		
				5	4	3	2	1				
I. あなた自身について												
Q1	あなたは、この授業にどれくらい出席しましたか	出席%		100%	95-100%	85-95%	75-85%	0-75%	2,176	32		
		97.8	96.4	1,069	719	305	62	21				
				49.1%	33.0%	14.0%	2.8%	1.0%				
Q2	あなたのこの授業に対する週平均の勉強時間を教えてください	勉強h		2h-	1.5-2h	1-1.5h	30min-1h	0-30min	2,192	16		
		0.87	0.93	190	358	457	444	743				
				8.7%	16.3%	20.8%	20.3%	33.9%				
Q3	シラバスをよく読んだ	2.95	3.16	345	600	614	340	296	2,195	13		
				15.7%	27.3%	28.0%	15.5%	13.5%				
Q4	授業に集中し、熱心に取り組んだ	4.16	3.97	669	933	476	96	25	2,199	9		
				30.4%	42.4%	21.6%	4.4%	1.1%				
Q5	マナー(スマートフォン等の使用・私語を慎む等)を守って授業を受けた	4.24	3.96	709	886	466	114	32	2,207	1		
				32.1%	40.1%	21.1%	5.2%	1.4%				
Q6	この授業に対して十分な予習・復習を行った	3.19	3.17	322	627	649	292	301	2,191	17		
				14.7%	28.6%	29.6%	13.3%	13.7%				
Q7	この授業に対する自己採点(求める成績評価)はどのくらいですか	平均点		90-100	80-90	70-80	60-70	0-60	2,196	12		
		81.9	82.0	477	881	635	175	28				
				21.7%	40.1%	28.9%	8.0%	1.3%				
Q8	総合的にみて、授業内容を理解できた	4.01	3.97	665	949	465	87	28	2,194	14		
						30.3%	43.3%	21.2%			4.0%	1.3%
				Q3-Q6・Q8平均点								
		3.71	3.65									
II. 担当教員について												
Q9	教員の説明は全体的にわかりやすかった	4.24	4.21	944	892	272	76	21	2,205	3		
				42.8%	40.5%	12.3%	3.4%	1.0%				
Q10	授業に工夫(資料・機器の使用等)が感じられた	4.22	4.20	967	824	334	59	21	2,205	3		
				43.9%	37.4%	15.1%	2.7%	1.0%				
Q11	シラバスに書かれている授業内容が守られていた	4.30	4.32	1,074	794	289	32	8	2,197	11		
				48.9%	36.1%	13.2%	1.5%	0.4%				
Q12	授業時間(授業開始・終了時間)が守られていた	4.52	4.50	1,337	670	159	22	11	2,199	9		
				60.8%	30.5%	7.2%	1.0%	0.5%				
Q13	板書の仕方・パワーポイント等の用い方は適切であった	4.25	4.29	1,071	772	260	54	25	2,182	26		
				49.1%	35.4%	11.9%	2.5%	1.1%				
Q14	教員の声の大きさや明瞭さ・話し方・話す速度は適切であった	4.32	4.30	1,129	709	273	67	22	2,200	8		
				51.3%	32.2%	12.4%	3.0%	1.0%				
Q15	学生が質問や意見を述べられるよう配慮されていた	4.25	4.20	995	755	362	67	21	2,200	8		
				45.2%	34.3%	16.5%	3.0%	1.0%				
Q16	学生に質問や意見を求めるなど、授業への参加を積極的に求めた	4.26	4.18	966	764	386	63	22	2,201	7		
				43.9%	34.7%	17.5%	2.9%	1.0%				
Q17	授業の進度は適切であった	4.33	4.31	1,107	759	270	45	20	2,201	7		
				50.3%	34.5%	12.3%	2.0%	0.9%				
Q18	授業に熱意が感じられた	4.39	4.34	1,147	742	262	33	20	2,204	4		
				52.0%	33.7%	11.9%	1.5%	0.9%				
Q19	総合的にみて、この授業は充実したものであった	4.33	4.29	1,088	756	292	36	28	2,200	8		
						49.5%	34.4%	13.3%			1.6%	1.3%
				Q9-Q19平均点								
		4.31	4.29									
III. 影響性について												
Q20	この授業を受けて新しい考え方や新たな発見があった	4.31	4.25	990	857	286	40	23	2,196	12		
				45.1%	39.0%	13.0%	1.8%	1.0%				
Q21	この授業は自分の将来に役立つと思う	4.41	4.37	1,164	740	245	31	15	2,195	13		
				53.0%	33.7%	11.2%	1.4%	0.7%				
Q20-Q21平均点												
		4.36	4.31									

当学科平均と全体平均との比較

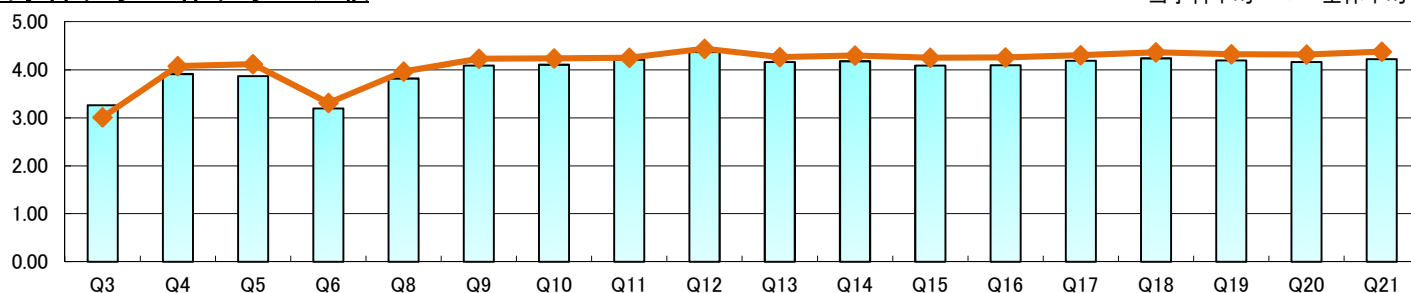


学科名 ライフプランニング総合学科

回答者数 1,730

No.	設問文	全体平均	当学科平均	度数(人)／構成比(%)					有効回答	無効回答		
				5	4	3	2	1				
I. あなた自身について												
Q1	あなたは、この授業にどれくらい出席しましたか	出席%		100%	95-100%	85-95%	75-85%	0-75%	1,702	28		
		97.1	95.9	636	665	325	73	3				
				37.4%	39.1%	19.1%	4.3%	0.2%				
Q2	あなたのこの授業に対する週平均の勉強時間を教えてください	勉強h		2h-	1.5-2h	1-1.5h	30min-1h	0-30min	1,722	8		
		0.95	0.97	132	319	398	371	502				
				7.7%	18.5%	23.1%	21.5%	29.2%				
Q3	シラバスをよく読んだ	3.01	3.26	307	466	510	240	195	1,718	12		
				17.9%	27.1%	29.7%	14.0%	11.4%				
Q4	授業に集中し、熱心に取り組んだ	4.08	3.91	499	677	461	62	22	1,721	9		
				29.0%	39.3%	26.8%	3.6%	1.3%				
Q5	マナー(スマートフォン等の使用・私語を慎む等)を守って授業を受けた	4.12	3.87	469	700	447	81	30	1,727	3		
				27.2%	40.5%	25.9%	4.7%	1.7%				
Q6	この授業に対して十分な予習・復習を行った	3.31	3.19	256	463	554	238	203	1,714	16		
				14.9%	27.0%	32.3%	13.9%	11.8%				
Q7	この授業に対する自己採点(求める成績評価)はどのくらいですか	平均点		90-100	80-90	70-80	60-70	0-60	1,720	10		
		81.8	80.6	317	644	579	142	38				
				18.4%	37.4%	33.7%	8.3%	2.2%				
Q8	総合的にみて、授業内容を理解できた	3.97	3.82	443	690	445	99	37	1,714	16		
						25.8%	40.3%	26.0%			5.8%	2.2%
				Q3-Q6・Q8平均点								
		3.70	3.61									
II. 担当教員について												
Q9	教員の説明は全体的にわかりやすかった	4.23	4.09	668	667	290	72	28	1,725	5		
				38.7%	38.7%	16.8%	4.2%	1.6%				
Q10	授業に工夫(資料・機器の使用等)が感じられた	4.24	4.11	693	622	331	60	20	1,726	4		
				40.2%	36.0%	19.2%	3.5%	1.2%				
Q11	シラバスに書かれている授業内容が守られていた	4.25	4.21	752	618	331	19	6	1,726	4		
				43.6%	35.8%	19.2%	1.1%	0.3%				
Q12	授業時間(授業開始・終了時間)が守られていた	4.44	4.37	918	556	229	14	7	1,724	6		
				53.2%	32.3%	13.3%	0.8%	0.4%				
Q13	板書の仕方・パワーポイント等の用い方は適切であった	4.27	4.16	745	604	308	50	18	1,725	5		
				43.2%	35.0%	17.9%	2.9%	1.0%				
Q14	教員の声の大きさや明瞭さ・話し方・話す速度は適切であった	4.30	4.18	792	556	295	67	18	1,728	2		
				45.8%	32.2%	17.1%	3.9%	1.0%				
Q15	学生が質問や意見を述べられるよう配慮されていた	4.25	4.09	720	563	340	82	21	1,726	4		
				41.7%	32.6%	19.7%	4.8%	1.2%				
Q16	学生に質問や意見を求めるなど、授業への参加を積極的に求めた	4.26	4.10	702	604	333	63	26	1,728	2		
				40.6%	35.0%	19.3%	3.6%	1.5%				
Q17	授業の進度は適切であった	4.31	4.19	771	596	289	52	18	1,726	4		
				44.7%	34.5%	16.7%	3.0%	1.0%				
Q18	授業に熱意が感じられた	4.37	4.24	807	587	283	34	15	1,726	4		
				46.8%	34.0%	16.4%	2.0%	0.9%				
Q19	総合的にみて、この授業は充実したものであった	4.33	4.19	778	588	291	43	22	1,722	8		
						45.2%	34.1%	16.9%			2.5%	1.3%
				Q9-Q19平均点								
		4.29	4.17									
III. 影響性について												
Q20	この授業を受けて新しい考え方や新たな発見があった	4.32	4.16	741	599	319	38	22	1,719	11		
				43.1%	34.8%	18.6%	2.2%	1.3%				
Q21	この授業は自分の将来に役立つと思う	4.38	4.22	805	574	279	35	25	1,718	12		
				46.9%	33.4%	16.2%	2.0%	1.5%				
		Q20-Q21平均点										
		4.35		4.19								

当学科平均と全体平均との比較



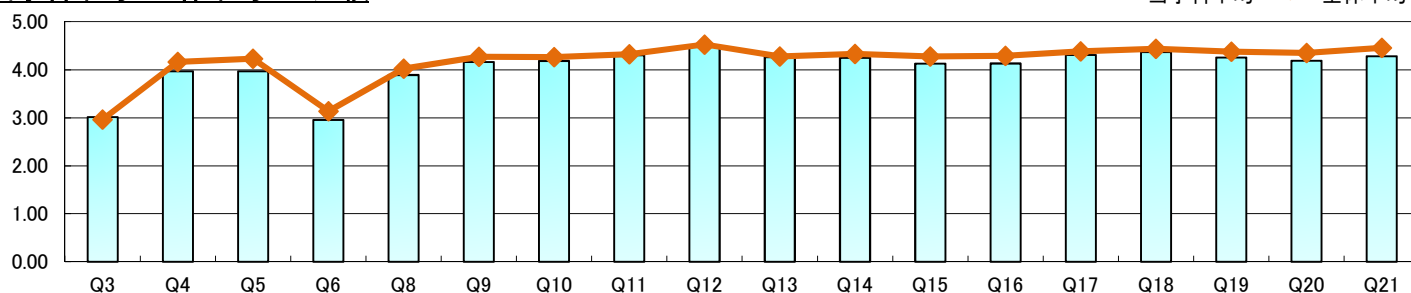
学科名	ライフプランニング総合学科	回答者数	2,129
-----	---------------	------	-------

No.	設問文	全体平均	当学科平均	度数(人)／構成比(%)					有効回答	無効回答
				5	4	3	2	1		
I. あなた自身について										
Q1	あなたは、この授業にどれくらい出席しましたか	出席%		100%	95-100%	85-95%	75-85%	0-75%	2,120	9
		97.9	96.5	988	737	321	64	10		
				46.6%	34.8%	15.1%	3.0%	0.5%		
Q2	あなたのこの授業に対する週平均の勉強時間を教えてください	勉強h		2h-	1.5-2h	1-1.5h	30min-1h	0-30min	2,119	10
		0.81	0.83	171	253	393	430	872		
				8.1%	11.9%	18.5%	20.3%	41.2%		
Q3	シラバスをよく読んだ	2.97	3.01	325	476	561	384	358	2,104	25
				15.4%	22.6%	26.7%	18.3%	17.0%		
Q4	授業に集中し、熱心に取り組んだ	4.17	3.97	664	871	461	104	19	2,119	10
				31.3%	41.1%	21.8%	4.9%	0.9%		
Q5	マナー(スマートフォン等の使用・私語を慎む等)を守って授業を受けた	4.23	3.97	722	765	494	114	23	2,118	11
				34.1%	36.1%	23.3%	5.4%	1.1%		
Q6	この授業に対して十分な予習・復習を行った	3.14	2.96	299	436	597	423	352	2,107	22
				14.2%	20.7%	28.3%	20.1%	16.7%		
Q7	この授業に対する自己採点(求める成績評価)はどのくらいですか	平均点		90-100	80-90	70-80	60-70	0-60	2,122	7
		81.2	81.1	431	823	630	194	44		
				20.3%	38.8%	29.7%	9.1%	2.1%		
Q8	総合的にみて、授業内容を理解できた	4.03	3.89	594	893	468	132	31	2,118	11
				28.0%	42.2%	22.1%	6.2%	1.5%		
		Q3-Q6・Q8平均点								
		3.71	3.56							

II. 担当教員について										
Q9	教員の説明は全体的にわかりやすかった	4.27	4.16	882	826	331	68	22	2,129	0
				41.4%	38.8%	15.5%	3.2%	1.0%		
Q10	授業に工夫(資料・機器の使用等)が感じられた	4.26	4.18	909	799	348	51	22	2,129	0
				42.7%	37.5%	16.3%	2.4%	1.0%		
Q11	シラバスに書かれている授業内容が守られていた	4.33	4.30	1,018	762	318	17	9	2,124	5
				47.9%	35.9%	15.0%	0.8%	0.4%		
Q12	授業時間(授業開始・終了時間)が守られていた	4.53	4.48	1,254	663	183	21	6	2,127	2
				59.0%	31.2%	8.6%	1.0%	0.3%		
Q13	板書の仕方・パワーポイント等の用い方は適切であった	4.28	4.26	1,001	749	297	44	19	2,110	19
				47.4%	35.5%	14.1%	2.1%	0.9%		
Q14	教員の声の大きさや明瞭さ・話し方・話す速度は適切であった	4.33	4.25	1,026	716	289	72	22	2,125	4
				48.3%	33.7%	13.6%	3.4%	1.0%		
Q15	学生が質問や意見を述べられるよう配慮されていた	4.28	4.13	893	743	377	90	22	2,125	4
				42.0%	35.0%	17.7%	4.2%	1.0%		
Q16	学生に質問や意見を求めるなど、授業への参加を積極的に求めた	4.29	4.13	890	733	414	68	20	2,125	4
				41.9%	34.5%	19.5%	3.2%	0.9%		
Q17	授業の進度は適切であった	4.38	4.31	1,048	748	281	36	13	2,126	3
				49.3%	35.2%	13.2%	1.7%	0.6%		
Q18	授業に熱意が感じられた	4.44	4.37	1,095	761	247	16	10	2,129	0
				51.4%	35.7%	11.6%	0.8%	0.5%		
Q19	総合的にみて、この授業は充実したものであった	4.38	4.26	999	766	290	52	20	2,127	2
				47.0%	36.0%	13.6%	2.4%	0.9%		
		Q9-Q19平均点								
		4.34	4.26							

III. 影響性について										
Q20	この授業を受けて新しい考え方や新たな発見があった	4.36	4.19	903	809	337	47	25	2,121	8
				42.6%	38.1%	15.9%	2.2%	1.2%		
Q21	この授業は自分の将来に役立つと思う	4.46	4.28	998	810	249	39	24	2,120	9
				47.1%	38.2%	11.7%	1.8%	1.1%		
		Q20-Q21平均点								
		4.41	4.23							

当学科平均と全体平均との比較

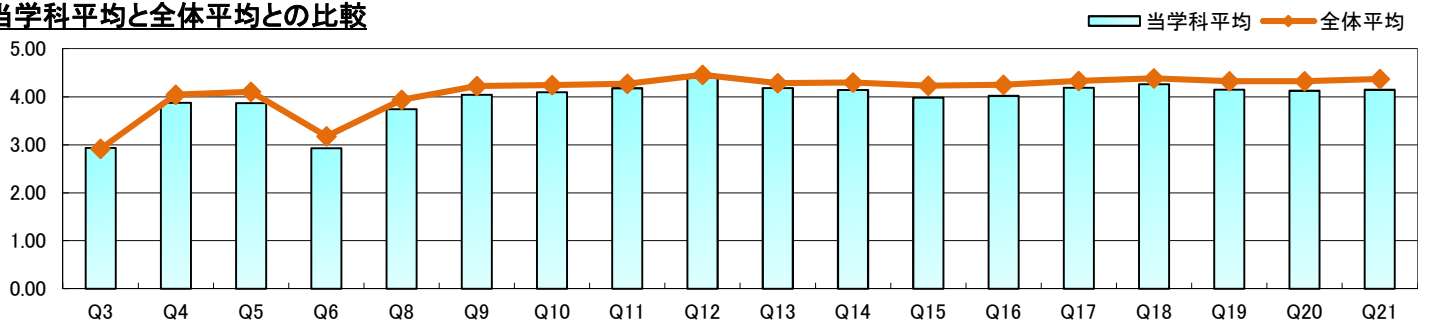


学科名 ライフプランニング総合学科

回答者数 1,700

No.	設問文	全体平均	当学科平均	度数(人)／構成比(%)					有効回答	無効回答		
				5	4	3	2	1				
I. あなた自身について												
Q1	あなたは、この授業にどれくらい出席しましたか	96.9	95.7	出席%					1,694	6		
				100%	95-100%	85-95%	75-85%	0-75%				
				576 34.0%	707 41.7%	346 20.4%	56 3.3%	9 0.5%				
Q2	あなたのこの授業に対する週平均の勉強時間を教えてください	0.86	0.82	勉強h					1,697	3		
				2h-	1.5-2h	1-1.5h	30min-1h	0-30min				
				99 5.8%	201 11.8%	353 20.8%	416 24.5%	628 37.0%				
Q3	シラバスをよく読んだ	2.92	2.93	216 12.8%	364 21.6%	493 29.3%	314 18.6%	297 17.6%	1,684	16		
				465 27.5%	689 40.7%	419 24.8%	98 5.8%	20 1.2%				
Q4	授業に集中し、熱心に取り組んだ	4.04	3.88	465 27.4%	693 40.9%	407 24.0%	108 6.4%	22 1.3%	1,691	9		
				274 16.4%	693 38.4%	407 32.8%	108 10.7%	22 1.7%				
Q5	マナー(スマートフォン等の使用・私語を慎む等)を守って授業を受けた	4.11	3.87	204 12.1%	364 21.6%	518 30.7%	307 18.2%	293 17.4%	1,695	5		
				204 12.1%	364 21.6%	518 30.7%	307 18.2%	293 17.4%				
Q6	この授業に対して十分な予習・復習を行った	3.18	2.93	平均点					1,686	14		
				90-100	80-90	70-80	60-70	0-60				
				278 16.4%	649 38.4%	554 32.8%	180 10.7%	29 1.7%				
Q7	この授業に対する自己採点(求める成績評価)はどのくらいですか	80.9	80.3	391 23.1%	689 40.7%	436 25.7%	140 8.3%	38 2.2%	1,690	10		
				391 23.1%	689 40.7%	436 25.7%	140 8.3%	38 2.2%				
				391 23.1%	689 40.7%	436 25.7%	140 8.3%	38 2.2%				
Q8	総合的にみて、授業内容を理解できた	3.94	3.74	Q3-Q6・Q8平均点					1,694	6		
				3.64	3.47							
II. 担当教員について												
Q9	教員の説明は全体的にわかりやすかった	4.23	4.04	608 35.8%	672 39.6%	315 18.5%	87 5.1%	17 1.0%	1,699	1		
				608 35.8%	672 39.6%	315 18.5%	87 5.1%	17 1.0%				
Q10	授業に工夫(資料・機器の使用等)が感じられた	4.25	4.09	636 37.4%	668 39.3%	326 19.2%	58 3.4%	12 0.7%	1,700	0		
				636 37.4%	668 39.3%	326 19.2%	58 3.4%	12 0.7%				
Q11	シラバスに書かれている授業内容が守られていた	4.27	4.18	718 42.4%	598 35.3%	352 20.8%	18 1.1%	9 0.5%	1,695	5		
				718 42.4%	598 35.3%	352 20.8%	18 1.1%	9 0.5%				
Q12	授業時間(授業開始・終了時間)が守られていた	4.46	4.40	931 54.8%	556 32.7%	178 10.5%	27 1.6%	7 0.4%	1,699	1		
				931 54.8%	556 32.7%	178 10.5%	27 1.6%	7 0.4%				
Q13	板書の仕方・パワーポイント等の用い方は適切であった	4.29	4.18	729 42.9%	615 36.2%	302 17.8%	42 2.5%	12 0.7%	1,700	0		
				729 42.9%	615 36.2%	302 17.8%	42 2.5%	12 0.7%				
Q14	教員の声の大きさや明瞭さ・話し方・話す速度は適切であった	4.30	4.14	731 43.0%	578 34.0%	306 18.0%	71 4.2%	13 0.8%	1,699	1		
				731 43.0%	578 34.0%	306 18.0%	71 4.2%	13 0.8%				
Q15	学生が質問や意見を述べられるよう配慮されていた	4.23	3.98	622 36.7%	570 33.6%	378 22.3%	106 6.3%	20 1.2%	1,696	4		
				622 36.7%	570 33.6%	378 22.3%	106 6.3%	20 1.2%				
Q16	学生に質問や意見を求めるなど、授業への参加を積極的に求めた	4.25	4.02	650 38.3%	559 32.9%	379 22.3%	91 5.4%	19 1.1%	1,698	2		
				650 38.3%	559 32.9%	379 22.3%	91 5.4%	19 1.1%				
Q17	授業の進度は適切であった	4.33	4.19	744 43.8%	604 35.6%	289 17.0%	49 2.9%	13 0.8%	1,699	1		
				744 43.8%	604 35.6%	289 17.0%	49 2.9%	13 0.8%				
Q18	授業に熱意が感じられた	4.39	4.26	781 46.0%	620 36.5%	261 15.4%	29 1.7%	6 0.4%	1,697	3		
				781 46.0%	620 36.5%	261 15.4%	29 1.7%	6 0.4%				
Q19	総合的にみて、この授業は充実したものであった	4.32	4.15	723 42.7%	588 34.7%	311 18.3%	55 3.2%	18 1.1%	1,695	5		
				723 42.7%	588 34.7%	311 18.3%	55 3.2%	18 1.1%				
				Q9-Q19平均点								
				4.30	4.15							
III. 影響性について												
Q20	この授業を受けて新しい考え方や新たな発見があった	4.32	4.13	671 39.6%	663 39.2%	288 17.0%	42 2.5%	29 1.7%	1,693	7		
				671 39.6%	663 39.2%	288 17.0%	42 2.5%	29 1.7%				
Q21	この授業は自分の将来に役立つと思う	4.37	4.14	738 43.6%	581 34.3%	282 16.6%	68 4.0%	25 1.5%	1,694	6		
				738 43.6%	581 34.3%	282 16.6%	68 4.0%	25 1.5%				
				Q20-Q21平均点								
				4.35	4.13							

当学科平均と全体平均との比較



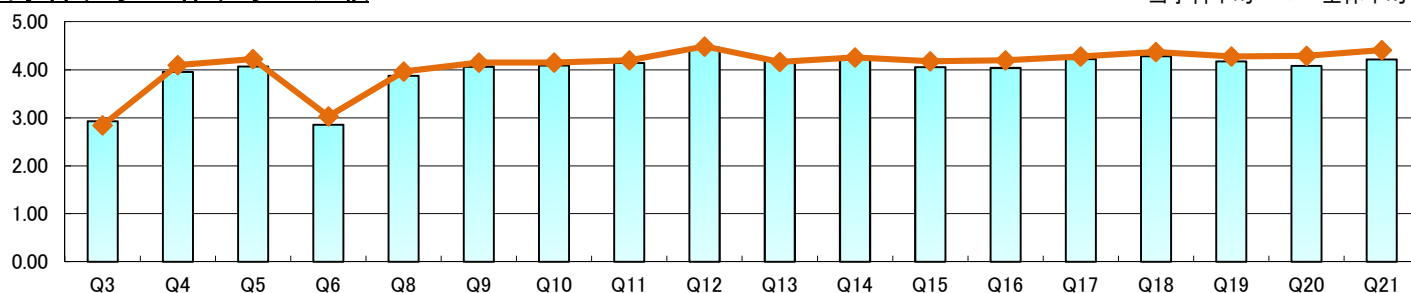
学科名	ライフプランニング総合学科	回答者数	1,896
-----	---------------	------	-------

No.	設問文	全体平均	当学科平均	度数(人)／構成比(%)					有効回答	無効回答		
				5	4	3	2	1				
I. あなた自身について												
Q1	あなたは、この授業にどれくらい出席しましたか	出席%		100%	95-100%	85-95%	75-85%	0-75%	1,873	23		
		98.2	96.6	926	580	289	74	4				
				49.4%	31.0%	15.4%	4.0%	0.2%				
Q2	あなたのこの授業に対する週平均の勉強時間を教えてください	勉強h		2h-	1.5-2h	1-1.5h	30min-1h	0-30min	1,887	9		
		0.78	0.78	105	207	359	414	802				
				5.6%	11.0%	19.0%	21.9%	42.5%				
Q3	シラバスをよく読んだ	2.85	2.93	212	419	548	412	282	1,873	23		
				11.3%	22.4%	29.3%	22.0%	15.1%				
Q4	授業に集中し、熱心に取り組んだ	4.10	3.95	565	791	418	89	19	1,882	14		
				30.0%	42.0%	22.2%	4.7%	1.0%				
Q5	マナー(スマートフォン等の使用・私語を慎む等)を守って授業を受けた	4.22	4.07	697	738	358	81	16	1,890	6		
				36.9%	39.0%	18.9%	4.3%	0.8%				
Q6	この授業に対して十分な予習・復習を行った	3.03	2.85	215	381	567	350	368	1,881	15		
				11.4%	20.3%	30.1%	18.6%	19.6%				
Q7	この授業に対する自己採点(求める成績評価)はどのくらいですか	平均点		90-100	80-90	70-80	60-70	0-60	1,883	13		
		80.9	81.1	348	714	623	182	16				
				18.5%	37.9%	33.1%	9.7%	0.8%				
Q8	総合的にみて、授業内容を理解できた	3.97	3.87	510	789	433	124	22	1,878	18		
						27.2%	42.0%	23.1%			6.6%	1.2%
				Q3-Q6・Q8平均点								
		3.63	3.54									

II. 担当教員について												
Q9	教員の説明は全体的にわかりやすかった	4.15	4.07	691	774	307	100	20	1,892	4		
				36.5%	40.9%	16.2%	5.3%	1.1%				
Q10	授業に工夫(資料・機器の使用等)が感じられた	4.15	4.09	723	732	328	86	20	1,889	7		
				38.3%	38.8%	17.4%	4.6%	1.1%				
Q11	シラバスに書かれている授業内容が守られていた	4.20	4.14	752	698	390	40	6	1,886	10		
				39.9%	37.0%	20.7%	2.1%	0.3%				
Q12	授業時間(授業開始・終了時間)が守られていた	4.49	4.46	1,097	607	153	27	5	1,889	7		
				58.1%	32.1%	8.1%	1.4%	0.3%				
Q13	板書の仕方・パワーポイント等の用い方は適切であった	4.17	4.20	839	694	268	72	18	1,891	5		
				44.4%	36.7%	14.2%	3.8%	1.0%				
Q14	教員の声の大きさや明瞭さ・話し方・話す速度は適切であった	4.26	4.23	873	686	234	75	21	1,889	7		
				46.2%	36.3%	12.4%	4.0%	1.1%				
Q15	学生が質問や意見を述べられるよう配慮されていた	4.18	4.06	738	663	365	97	25	1,888	8		
				39.1%	35.1%	19.3%	5.1%	1.3%				
Q16	学生に質問や意見を求めるなど、授業への参加を積極的に求めた	4.20	4.04	730	649	377	110	20	1,886	10		
				38.7%	34.4%	20.0%	5.8%	1.1%				
Q17	授業の進度は適切であった	4.28	4.23	837	716	273	51	12	1,889	7		
				44.3%	37.9%	14.5%	2.7%	0.6%				
Q18	授業に熱意が感じられた	4.38	4.28	893	698	251	39	9	1,890	6		
				47.2%	36.9%	13.3%	2.1%	0.5%				
Q19	総合的にみて、この授業は充実したものであった	4.28	4.17	811	716	263	74	24	1,888	8		
						43.0%	37.9%	13.9%			3.9%	1.3%
				Q9-Q19平均点								
		4.25	4.18									

III. 影響性について										
Q20	この授業を受けて新しい考え方や新たな発見があった	4.29	4.08	690	758	337	66	24	1,875	21
				36.8%	40.4%	18.0%	3.5%	1.3%		
Q21	この授業は自分の将来に役立つと思う	4.41	4.22	848	673	289	44	21	1,875	21
				45.2%	35.9%	15.4%	2.3%	1.1%		
		Q20-Q21平均点								
		4.35	4.15							

当学科平均と全体平均との比較



学科名	ライフプランニング総合学科	回答者数	1,748
-----	---------------	------	-------

No.	設問文	全体平均	当学科平均	度数(人)／構成比(%)					有効回答	無効回答
				5	4	3	2	1		
I. あなた自身について										
Q1	あなたは、この授業にどれくらい出席しましたか	出席%		100%	95-100%	85-95%	75-85%	0-75%	1,736	12
		97.4	95.8	678	662	314	71	11		
				39.1%	38.1%	18.1%	4.1%	0.6%		
Q2	あなたのこの授業に対する週平均の勉強時間を教えてください	勉強h		2h-	1.5-2h	1-1.5h	30min-1h	0-30min	1,746	2
		0.90	0.81	95	201	376	407	667		
				5.4%	11.5%	21.5%	23.3%	38.2%		
Q3	シラバスをよく読んだ	3.04	3.00	259	400	487	267	325	1,738	10
				14.9%	23.0%	28.0%	15.4%	18.7%		
Q4	授業に集中し、熱心に取り組んだ	4.14	4.01	554	744	355	64	20	1,737	11
				31.9%	42.8%	20.4%	3.7%	1.2%		
Q5	マナー(スマートフォン等の使用・私語を慎む等)を守って授業を受けた	4.21	4.04	646	651	333	85	24	1,739	9
				37.1%	37.4%	19.1%	4.9%	1.4%		
Q6	この授業に対して十分な予習・復習を行った	3.29	2.99	232	381	544	301	282	1,740	8
				13.3%	21.9%	31.3%	17.3%	16.2%		
Q7	この授業に対する自己採点(求める成績評価)はどのくらいですか	平均点		90-100	80-90	70-80	60-70	0-60	1,739	9
		81.9	81.6	347	664	584	127	17		
				20.0%	38.2%	33.6%	7.3%	1.0%		
Q8	総合的にみて、授業内容を理解できた	4.05	3.92	513	712	390	91	24	1,730	18
				29.7%	41.2%	22.5%	5.3%	1.4%		
		Q3-Q6・Q8平均点								
		3.75	3.59							

II. 担当教員について										
Q9	教員の説明は全体的にわかりやすかった	4.29	4.20	749	685	241	56	16	1,747	1
				42.9%	39.2%	13.8%	3.2%	0.9%		
Q10	授業に工夫(資料・機器の使用等)が感じられた	4.31	4.23	786	653	248	48	11	1,746	2
				45.0%	37.4%	14.2%	2.7%	0.6%		
Q11	シラバスに書かれている授業内容が守られていた	4.32	4.29	841	585	302	13	2	1,743	5
				48.3%	33.6%	17.3%	0.7%	0.1%		
Q12	授業時間(授業開始・終了時間)が守られていた	4.50	4.47	1,036	530	154	19	6	1,745	3
				59.4%	30.4%	8.8%	1.1%	0.3%		
Q13	板書の仕方・パワーポイント等の用い方は適切であった	4.32	4.26	805	617	235	48	12	1,717	31
				46.9%	35.9%	13.7%	2.8%	0.7%		
Q14	教員の声の大きさや明瞭さ・話し方・話す速度は適切であった	4.38	4.32	905	570	208	52	11	1,746	2
				51.8%	32.6%	11.9%	3.0%	0.6%		
Q15	学生が質問や意見を述べられるよう配慮されていた	4.32	4.18	772	591	319	50	15	1,747	1
				44.2%	33.8%	18.3%	2.9%	0.9%		
Q16	学生に質問や意見を求めるなど、授業への参加を積極的に求めた	4.34	4.18	757	632	285	60	11	1,745	3
				43.4%	36.2%	16.3%	3.4%	0.6%		
Q17	授業の進度は適切であった	4.39	4.33	867	624	222	28	5	1,746	2
				49.7%	35.7%	12.7%	1.6%	0.3%		
Q18	授業に熱意が感じられた	4.45	4.37	910	606	204	19	5	1,744	4
				52.2%	34.7%	11.7%	1.1%	0.3%		
Q19	総合的にみて、この授業は充実したものであった	4.39	4.27	822	628	245	35	12	1,742	6
				47.2%	36.1%	14.1%	2.0%	0.7%		
		Q9-Q19平均点								
		4.36	4.28							

III. 影響性について										
Q20	この授業を受けて新しい考え方や新たな発見があった	4.39	4.26	818	615	265	27	14	1,739	9
				47.0%	35.4%	15.2%	1.6%	0.8%		
Q21	この授業は自分の将来に役立つと思う	4.44	4.32	908	531	250	34	14	1,737	11
				52.3%	30.6%	14.4%	2.0%	0.8%		
		Q20-Q21平均点								
		4.42	4.29							

当学科平均と全体平均との比較

