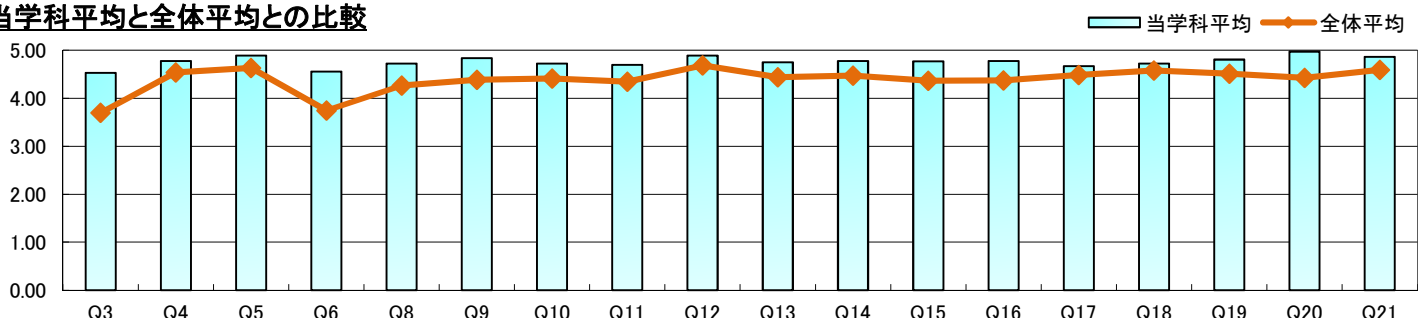


学科名	テクニカル専攻
-----	---------

回答者数	36
------	----

No.	設問文	全体平均	当学科平均	度数(人)／構成比(%)					有効回答	無効回答
				5	4	3	2	1		
I. あなた自身について										
Q1	あなたは、この授業にどれくらい出席しましたか	出席%		100%	95-100%	85-95%	75-85%	0-75%	36	0
		98.5	96.8	21	9	3	3	0		
				58.3%	25.0%	8.3%	8.3%	0.0%		
Q2	あなたのこの授業に対する週平均の勉強時間を教えてください	勉強h		2h-	1.5-2h	1-1.5h	30min-1h	0-30min	36	0
		0.86	1.87	20	9	6	1	0		
				55.6%	25.0%	16.7%	2.8%	0.0%		
Q3	シラバスをよく読んだ	3.70	4.53	22	11	3	0	0	36	0
				61.1%	30.6%	8.3%	0.0%	0.0%		
Q4	授業に集中し、熱心に取り組んだ	4.54	4.78	29	6	1	0	0	36	0
				80.6%	16.7%	2.8%	0.0%	0.0%		
Q5	マナー(スマートフォン等の使用・私語を慎む等)を守って授業を受けた	4.63	4.89	32	4	0	0	0	36	0
				88.9%	11.1%	0.0%	0.0%	0.0%		
Q6	この授業に対して十分な予習・復習を行った	3.75	4.56	22	12	2	0	0	36	0
				61.1%	33.3%	5.6%	0.0%	0.0%		
Q7	この授業に対する自己採点(求める成績評価)はどのくらいですか	平均点		90-100	80-90	70-80	60-70	0-60	36	0
		82.7	83.8	11	16	6	2	1		
				30.6%	44.4%	16.7%	5.6%	2.8%		
Q8	総合的にみて、授業内容を理解できた			27	8	1	0	0	36	0
		4.27	4.72	75.0%	22.2%	2.8%	0.0%	0.0%		
				75.0%	22.2%	2.8%	0.0%	0.0%		
		Q3-Q6・Q8平均点								
		4.18	4.69							
II. 担当教員について										
Q9	教員の説明は全体的にわかりやすかった	4.39	4.83	31	4	1	0	0	36	0
				86.1%	11.1%	2.8%	0.0%	0.0%		
Q10	授業に工夫(資料・機器の使用等)が感じられた	4.41	4.72	28	7	0	1	0	36	0
				77.8%	19.4%	0.0%	2.8%	0.0%		
Q11	シラバスに書かれている授業内容が守られていた	4.35	4.69	27	7	2	0	0	36	0
				75.0%	19.4%	5.6%	0.0%	0.0%		
Q12	授業時間(授業開始・終了時間)が守られていた	4.68	4.89	33	2	1	0	0	36	0
				91.7%	5.6%	2.8%	0.0%	0.0%		
Q13	板書の仕方・パワーポイント・資料等の用い方は適切であった	4.44	4.75	29	5	2	0	0	36	0
				80.6%	13.9%	5.6%	0.0%	0.0%		
Q14	教員の声の大きさや明瞭さ・話し方・話す速度は適切であった	4.47	4.78	28	8	0	0	0	36	0
				77.8%	22.2%	0.0%	0.0%	0.0%		
Q15	学生が質問や意見を述べられるよう配慮されていた	4.36	4.77	27	8	0	0	0	35	1
				77.1%	22.9%	0.0%	0.0%	0.0%		
Q16	学生に質問や意見を求めるなど、授業への参加を積極的に求めた	4.37	4.78	29	6	1	0	0	36	0
				80.6%	16.7%	2.8%	0.0%	0.0%		
Q17	授業の進度は適切であった	4.49	4.67	26	8	2	0	0	36	0
				72.2%	22.2%	5.6%	0.0%	0.0%		
Q18	授業に熱意が感じられた	4.58	4.72	29	5	1	1	0	36	0
				80.6%	13.9%	2.8%	2.8%	0.0%		
Q19	総合的にみて、この授業は充実したものであった	4.51	4.81	30	5	1	0	0	36	0
				83.3%	13.9%	2.8%	0.0%	0.0%		
		Q9-Q19平均点								
		4.46	4.76							
III. 影響性について										
Q20	この授業を受けて新しい考え方や新たな発見があった	4.42	4.97	35	1	0	0	0	36	0
				97.2%	2.8%	0.0%	0.0%	0.0%		
Q21	この授業は自分の将来に役立つと思う	4.59	4.86	31	5	0	0	0	36	0
				86.1%	13.9%	0.0%	0.0%	0.0%		
		Q20-Q21平均点								
		4.51	4.92							

当学科平均と全体平均との比較

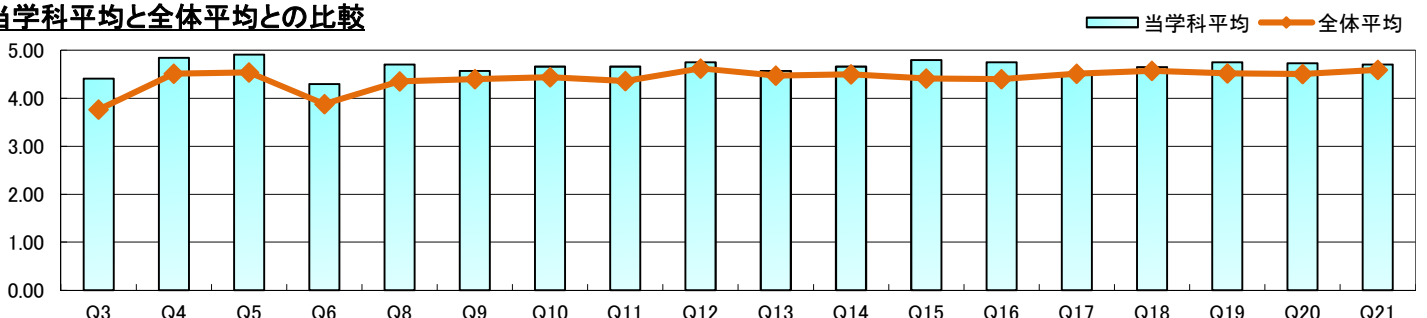


学科名	テクニカル専攻
-----	---------

回答者数	44
------	----

No.	設問文	全体平均	当学科平均	度数(人)／構成比(%)					有効回答	無効回答
				5	4	3	2	1		
I. あなた自身について										
Q1	あなたは、この授業にどれくらい出席しましたか	出席%		100%	95-100%	85-95%	75-85%	0-75%	44	0
		97.1	91.1	15	10	6	12	1		
				34.1%	22.7%	13.6%	27.3%	2.3%		
Q2	あなたのこの授業に対する週平均の勉強時間を教えてください	勉強h		2h-	1.5-2h	1-1.5h	30min-1h	0-30min	44	0
		0.89	1.40	16	7	7	7	7		
				36.4%	15.9%	15.9%	15.9%	15.9%		
Q3	シラバスをよく読んだ	3.76	4.41	27	10	5	2	0	44	0
Q4	授業に集中し、熱心に取り組んだ	4.51	4.84	38	5	1	0	0	44	0
Q5	マナー(スマートフォン等の使用・私語を慎む等)を守って授業を受けた	4.54	4.91	40	4	0	0	0	44	0
Q6	この授業に対して十分な予習・復習を行った	3.88	4.30	28	6	6	3	1	44	0
Q7	この授業に対する自己採点(求める成績評価)はどのくらいですか	平均点		90-100	80-90	70-80	60-70	0-60	44	0
		84.4	84.5	16	13	12	3	0		
				36.4%	29.5%	27.3%	6.8%	0.0%		
Q8	総合的にみて、授業内容を理解できた	4.35	4.70	32	11	1	0	0	44	0
Q3-Q6・Q8平均点										
		4.21	4.63							
II. 担当教員について										
Q9	教員の説明は全体的にわかりやすかった	4.40	4.57	31	9	2	2	0	44	0
Q10	授業に工夫(資料・機器の使用等)が感じられた	4.44	4.66	32	9	3	0	0	44	0
Q11	シラバスに書かれている授業内容が守られていた	4.36	4.66	34	5	5	0	0	44	0
Q12	授業時間(授業開始・終了時間)が守られていた	4.62	4.75	37	4	2	1	0	44	0
Q13	板書の仕方・パワーポイント・資料等の用い方は適切であった	4.47	4.57	31	8	4	1	0	44	0
Q14	教員の声の大きさや明瞭さ・話し方・話す速度は適切であった	4.50	4.66	32	9	3	0	0	44	0
Q15	学生が質問や意見を述べられるよう配慮されていた	4.41	4.80	39	3	1	0	1	44	0
Q16	学生に質問や意見を求めるなど、授業への参加を積極的に求めた	4.40	4.75	36	5	3	0	0	44	0
Q17	授業の進度は適切であった	4.52	4.50	31	7	3	3	0	44	0
Q18	授業に熱意が感じられた	4.57	4.65	34	5	2	2	0	43	1
Q19	総合的にみて、この授業は充実したものであった	4.52	4.75	36	6	1	1	0	44	0
Q9-Q19平均点										
		4.47	4.66							
III. 影響性について										
Q20	この授業を受けて新しい考え方や新たな発見があった	4.50	4.73	37	4	1	2	0	44	0
Q21	この授業は自分の将来に役立つと思う	4.59	4.70	37	3	3	0	1	44	0
Q20-Q21平均点										
		4.55	4.72							

当学科平均と全体平均との比較



学科名

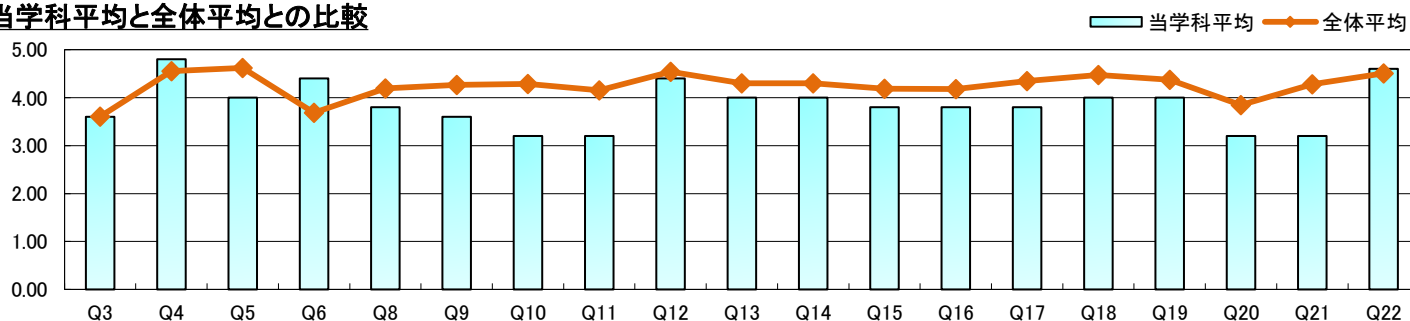
テクニカル専攻

回答者数

5

No.	設問文	全体平均	当学科平均	度数(人)／構成比(%)					有効回答	無効回答
				5	4	3	2	1		
I. あなた自身について										
Q1	あなたは、この授業にどれくらい出席しましたか	出席%		100%	95-100%	85-95%	75-85%	0-75%	5	0
		99.0	99.4	4	1	0	0	0		
				80.0%	20.0%	0.0%	0.0%	0.0%		
Q2	あなたのこの授業に対する週平均の勉強時間を教えてください	勉強h		2h-	1.5-2h	1-1.5h	30min-1h	0-30min	5	0
		0.97	2.00	4	0	1	0	0		
				80.0%	0.0%	20.0%	0.0%	0.0%		
Q3	シラバスをよく読んだ	3.61	3.60	1	1	3	0	0	5	0
				20.0%	20.0%	60.0%	0.0%	0.0%		
Q4	授業に集中し、熱心に取り組んだ	4.55	4.80	4	1	0	0	0	5	0
				80.0%	20.0%	0.0%	0.0%	0.0%		
Q5	マナー(スマートフォン等の使用・私語を慎む等)を守って授業を受けた	4.62	4.00	0	5	0	0	0	5	0
				0.0%	100.0%	0.0%	0.0%	0.0%		
Q6	この授業に対して十分な予習・復習を行った	3.68	4.40	2	3	0	0	0	5	0
				40.0%	60.0%	0.0%	0.0%	0.0%		
Q7	この授業に対する自己採点(求める成績評価)はどのくらいですか	平均点		90-100	80-90	70-80	60-70	0-60	5	0
		82.9	87.0	3	0	2	0	0		
				60.0%	0.0%	40.0%	0.0%	0.0%		
Q8	総合的にみて、授業内容を理解できた	4.19	3.80	3	0	0	2	0	5	0
				60.0%	0.0%	0.0%	40.0%	0.0%		
		Q3-Q6・Q8平均点								
		4.13	4.12							
II. 担当教員について										
Q9	教員の説明は全体的にわかりやすかった	4.26	3.60	1	2	1	1	0	5	0
				20.0%	40.0%	20.0%	20.0%	0.0%		
Q10	授業に工夫(資料・機器の使用等)が感じられた	4.29	3.20	1	1	2	0	1	5	0
				20.0%	20.0%	40.0%	0.0%	20.0%		
Q11	シラバスに書かれている授業内容が守られていた	4.15	3.20	0	3	1	0	1	5	0
				0.0%	60.0%	20.0%	0.0%	20.0%		
Q12	授業担当者は授業時間(授業開始・終了時間)を意識していた	4.54	4.40	3	1	1	0	0	5	0
				60.0%	20.0%	20.0%	0.0%	0.0%		
Q13	板書の仕方・パワーポイント・資料等の用い方は適切であった	4.30	4.00	3	0	1	1	0	5	0
				60.0%	0.0%	20.0%	20.0%	0.0%		
Q14	対面授業では、教員の声の大きさや明瞭さ・話し方・話す速度は適切であった	4.30	4.00	3	0	1	1	0	5	0
				60.0%	0.0%	20.0%	20.0%	0.0%		
Q15	学生が質問や意見を述べられるよう配慮されていた	4.18	3.80	3	0	1	0	1	5	0
				60.0%	0.0%	20.0%	0.0%	20.0%		
Q16	学生に質問や意見を求めるなど、授業への参加を積極的に求めた	4.18	3.80	2	1	1	1	0	5	0
				40.0%	20.0%	20.0%	20.0%	0.0%		
Q17	授業の進度は適切であった	4.35	3.80	2	1	1	1	0	5	0
				40.0%	20.0%	20.0%	20.0%	0.0%		
Q18	授業に熱意が感じられた	4.47	4.00	3	0	1	1	0	5	0
				60.0%	0.0%	20.0%	20.0%	0.0%		
Q19	総合的にみて、この授業は充実したものであった	4.37	4.00	3	0	1	1	0	5	0
				60.0%	0.0%	20.0%	20.0%	0.0%		
Q20	遠隔授業は効果的でしたか	3.85	3.20	1	1	2	0	1	5	0
				20.0%	20.0%	40.0%	0.0%	20.0%		
		Q9-Q20平均点								
		4.27	3.75							
III. 影響性について										
Q21	この授業を受けて新しい考え方や新たな発見があった	4.28	3.20	0	1	4	0	0	5	0
				0.0%	20.0%	80.0%	0.0%	0.0%		
Q22	この授業は自分の将来に役立つと思う	4.51	4.60	3	2	0	0	0	5	0
				60.0%	40.0%	0.0%	0.0%	0.0%		
		Q21-Q22平均点								
		4.39	3.90							

当学科平均と全体平均との比較

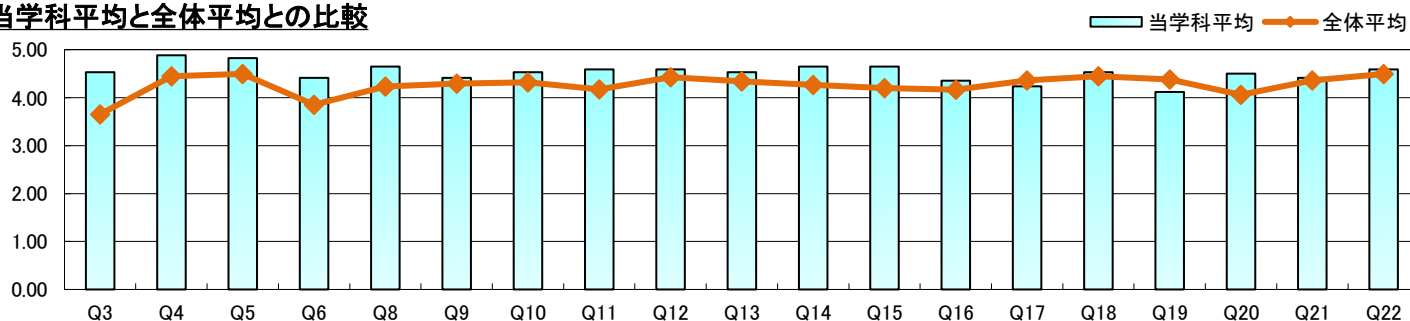


学科名 テクニカル専攻

回答者数 17

No.	設問文	全体平均	当学科平均	度数(人)／構成比(%)					有効回答	無効回答
				5 とてもあてはまる	4 ややあてはまる	3 どちらともいえない	2 あまりあてはまらない	1 全くあてはまらない		
I. あなた自身について										
Q1	あなたは、この授業にどれくらい出席しましたか	97.7	99.6	100% 15	95-100% 2	85-95% 0	75-85% 0	0-75% 0	17	0
Q2	あなたのこの授業に対する週平均の勉強時間を教えてください	1.11	1.99	2h- 10	1.5-2h 7	1-1.5h 0	30min-1h 0	0-30min 0	17	0
Q3	シラバスをよく読んだ	3.65	4.53	88.2% 9	11.8% 8	0.0% 0	0.0% 0	0.0% 0	17	0
Q4	授業に集中し、熱心に取り組んだ	4.45	4.88	52.9% 15	47.1% 2	0.0% 0	0.0% 0	0.0% 0	17	0
Q5	マナー(スマートフォン等の使用・私語を慎む等)を守って授業を受けた	4.49	4.82	88.2% 14	11.8% 3	0.0% 0	0.0% 0	0.0% 0	17	0
Q6	この授業に対して十分な予習・復習を行った	3.85	4.41	82.4% 7	17.6% 10	0.0% 0	0.0% 0	0.0% 0	17	0
Q7	この授業に対する自己採点(求める成績評価)はどのくらいですか	82.8	87.4	41.2% 9	58.8% 4	0.0% 3	0.0% 1	0.0% 0	17	0
Q8	総合的にみて、授業内容を理解できた	4.23	4.65	52.9% 12	23.5% 4	17.6% 1	5.9% 0	0.0% 0	17	0
Q3-Q6・Q8平均点										
4.14										
II. 担当教員について										
Q9	教員の説明は全体的にわかりやすかった	4.29	4.41	58.8% 10	29.4% 5	5.9% 1	5.9% 1	0.0% 0	17	0
Q10	授業に工夫(資料・機器の使用等)が感じられた	4.32	4.53	70.6% 12	17.6% 3	5.9% 1	5.9% 1	0.0% 0	17	0
Q11	シラバスに書かれている授業内容が守られていた	4.17	4.59	76.5% 13	11.8% 2	5.9% 1	5.9% 1	0.0% 0	17	0
Q12	授業担当者は授業時間(授業開始・終了時間)を意識していた	4.42	4.59	76.5% 13	11.8% 2	5.9% 1	5.9% 1	0.0% 0	17	0
Q13	板書の仕方・パワーポイント・資料等の用い方は適切であった	4.34	4.53	70.6% 12	17.6% 3	5.9% 1	5.9% 1	0.0% 0	17	0
Q14	対面授業では、教員の声の大きさや明瞭さ・話し方・話す速度は適切であった	4.26	4.65	76.5% 13	17.6% 3	0.0% 0	5.9% 1	0.0% 0	17	0
Q15	学生が質問や意見を述べられるよう配慮されていた	4.20	4.65	82.4% 14	11.8% 2	0.0% 0	0.0% 0	5.9% 1	17	0
Q16	学生に質問や意見を求めるなど、授業への参加を積極的に求めた	4.17	4.35	64.7% 11	23.5% 4	0.0% 0	5.9% 1	5.9% 1	17	0
Q17	授業の進度は適切であった	4.36	4.24	58.8% 10	23.5% 4	5.9% 1	5.9% 1	5.9% 1	17	0
Q18	授業に熱意が感じられた	4.45	4.53	76.5% 13	11.8% 2	0.0% 0	11.8% 2	0.0% 0	17	0
Q19	総合的にみて、この授業は充実したものであった	4.38	4.12	52.9% 9	29.4% 5	0.0% 0	11.8% 2	5.9% 1	17	0
Q20	遠隔授業は効果的でしたか	4.06	4.50	81.3% 13	0.0% 0	12.5% 2	0.0% 0	6.3% 1	16	1
Q9-Q20平均点										
4.29										
III. 影響性について										
Q21	この授業を受けて新しい考え方や新たな発見があった	4.36	4.41	64.7% 11	17.6% 3	11.8% 2	5.9% 1	0.0% 0	17	0
Q22	この授業は自分の将来に役立つと思う	4.49	4.59	70.6% 12	23.5% 4	0.0% 0	5.9% 1	0.0% 0	17	0
Q21-Q22平均点										
4.43										

当学科平均と全体平均との比較



学科名	テクニカル専攻
-----	---------

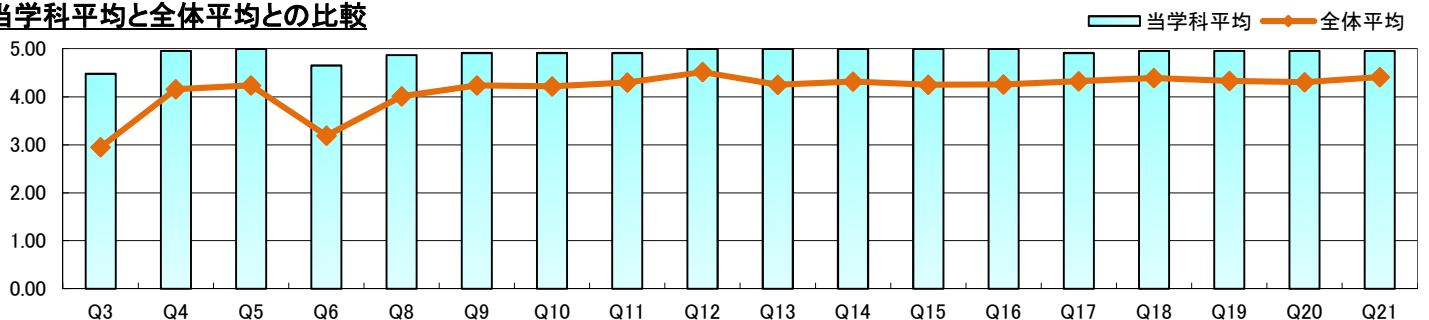
回答者数	23
------	----

No.	設問文	全体平均	当学科平均	度数(人)／構成比(%)					有効回答	無効回答
				5	4	3	2	1		
I. あなた自身について										
Q1	あなたは、この授業にどれくらい出席しましたか	出席%		100%	95-100%	85-95%	75-85%	0-75%	23	0
		97.8	98.3	15	6	2	0	0		
		65.2%	26.1%	8.7%	0.0%	0.0%				
Q2	あなたのこの授業に対する週平均の勉強時間を教えてください	勉強h		2h-	1.5-2h	1-1.5h	30min-1h	0-30min	23	0
		0.87	1.74	12	4	5	1	1		
		52.2%	17.4%	21.7%	4.3%	4.3%				
Q3	シラバスをよく読んだ	2.95	4.48	15	6	1	0	1	23	0
		65.2%	26.1%	4.3%	0.0%	4.3%				
		22	1	0	0	0				
Q4	授業に集中し、熱心に取り組んだ	4.16	4.96	23	0	0	0	0	23	0
		95.7%	4.3%	0.0%	0.0%	0.0%				
		23	0	0	0	0				
Q5	マナー(スマートフォン等の使用・私語を慎む等)を守って授業を受けた	4.24	5.00	23	0	0	0	0	23	0
		100.0%	0.0%	0.0%	0.0%	0.0%				
		19	1	2	1	0				
Q6	この授業に対して十分な予習・復習を行った	3.19	4.65	19	1	2	1	0	23	0
		82.6%	4.3%	8.7%	4.3%	0.0%				
		平均点		90-100	80-90	70-80	60-70	0-60		
Q7	この授業に対する自己採点(求める成績評価)はどのくらいですか	81.9	88.5	15	3	3	2	0	23	0
		65.2%	13.0%	13.0%	8.7%	0.0%				
		21	1	1	0	0				
Q8	総合的にみて、授業内容を理解できた	4.01	4.87	21	1	1	0	0	23	0
		91.3%	4.3%	4.3%	0.0%	0.0%				
		Q3-Q6・Q8平均点								
		3.71	4.79							

II. 担当教員について										
Q9	教員の説明は全体的にわかりやすかった	4.24	4.91	22	0	1	0	0	23	0
		95.7%	0.0%	4.3%	0.0%	0.0%				
Q10	授業に工夫(資料・機器の使用等)が感じられた	4.22	4.91	22	0	1	0	0	23	0
		95.7%	0.0%	4.3%	0.0%	0.0%				
Q11	シラバスに書かれている授業内容が守られていた	4.30	4.91	21	2	0	0	0	23	0
		91.3%	8.7%	0.0%	0.0%	0.0%				
Q12	授業時間(授業開始・終了時間)が守られていた	4.52	5.00	23	0	0	0	0	23	0
		100.0%	0.0%	0.0%	0.0%	0.0%				
Q13	板書の仕方・パワーポイント等の用い方は適切であった	4.25	5.00	23	0	0	0	0	23	0
		100.0%	0.0%	0.0%	0.0%	0.0%				
Q14	教員の声の大きさや明瞭さ・話し方・話す速度は適切であった	4.32	5.00	23	0	0	0	0	23	0
		100.0%	0.0%	0.0%	0.0%	0.0%				
Q15	学生が質問や意見を述べられるよう配慮されていた	4.25	5.00	23	0	0	0	0	23	0
		100.0%	0.0%	0.0%	0.0%	0.0%				
Q16	学生に質問や意見を求めるなど、授業への参加を積極的に求めた	4.26	5.00	23	0	0	0	0	23	0
		100.0%	0.0%	0.0%	0.0%	0.0%				
Q17	授業の進度は適切であった	4.33	4.91	22	0	1	0	0	23	0
		95.7%	0.0%	4.3%	0.0%	0.0%				
Q18	授業に熱意が感じられた	4.39	4.96	22	1	0	0	0	23	0
		95.7%	4.3%	0.0%	0.0%	0.0%				
Q19	総合的にみて、この授業は充実したものであった	4.33	4.96	22	1	0	0	0	23	0
		95.7%	4.3%	0.0%	0.0%	0.0%				
		Q9-Q19平均点								
		4.31	4.96							

III. 影響性について										
Q20	この授業を受けて新しい考え方や新たな発見があった	4.31	4.96	22	1	0	0	0	23	0
		95.7%	4.3%	0.0%	0.0%	0.0%				
Q21	この授業は自分の将来に役立つと思う	4.41	4.96	22	1	0	0	0	23	0
		95.7%	4.3%	0.0%	0.0%	0.0%				
		Q20-Q21平均点								
		4.36	4.96							

当学科平均と全体平均との比較



学科名	テクニカル専攻
-----	---------

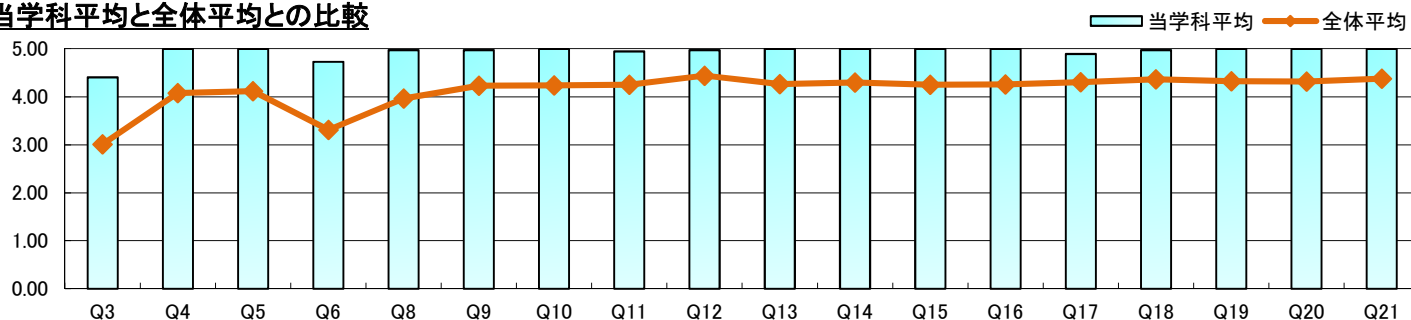
回答者数	37
------	----

No.	設問文	全体平均	当学科平均	度数(人)／構成比(%)					有効回答	無効回答
				5	4	3	2	1		
I. あなた自身について										
Q1	あなたは、この授業にどれくらい出席しましたか	出席%		100%	95-100%	85-95%	75-85%	0-75%	37	0
		97.1	98.5	28	5	4	0	0		
				75.7%	13.5%	10.8%	0.0%	0.0%		
Q2	あなたのこの授業に対する週平均の勉強時間を教えてください	勉強h		2h-	1.5-2h	1-1.5h	30min-1h	0-30min	37	0
		0.95	1.71	21	6	4	2	4		
				56.8%	16.2%	10.8%	5.4%	10.8%		
Q3	シラバスをよく読んだ	3.01	4.41	25	5	4	3	0	37	0
				67.6%	13.5%	10.8%	8.1%	0.0%		
Q4	授業に集中し、熱心に取り組んだ	4.08	5.00	37	0	0	0	0	37	0
				100.0%	0.0%	0.0%	0.0%	0.0%		
Q5	マナー(スマートフォン等の使用・私語を慎む等)を守って授業を受けた	4.12	5.00	37	0	0	0	0	37	0
				100.0%	0.0%	0.0%	0.0%	0.0%		
Q6	この授業に対して十分な予習・復習を行った	3.31	4.73	29	6	2	0	0	37	0
				78.4%	16.2%	5.4%	0.0%	0.0%		
Q7	この授業に対する自己採点(求める成績評価)はどのくらいですか	平均点		90-100	80-90	70-80	60-70	0-60	37	0
		81.8	92.8	31	4	2	0	0		
				83.8%	10.8%	5.4%	0.0%	0.0%		
Q8	総合的にみて、授業内容を理解できた	3.97	4.97	36	1	0	0	0	37	0
				97.3%	2.7%	0.0%	0.0%	0.0%		
		Q3-Q6・Q8平均点								
		3.70	4.82							

II. 担当教員について										
Q9	教員の説明は全体的にわかりやすかった	4.23	4.97	36	1	0	0	0	37	0
				97.3%	2.7%	0.0%	0.0%	0.0%		
Q10	授業に工夫(資料・機器の使用等)が感じられた	4.24	5.00	37	0	0	0	0	37	0
				100.0%	0.0%	0.0%	0.0%	0.0%		
Q11	シラバスに書かれている授業内容が守られていた	4.25	4.95	35	2	0	0	0	37	0
				94.6%	5.4%	0.0%	0.0%	0.0%		
Q12	授業時間(授業開始・終了時間)が守られていた	4.44	4.97	36	1	0	0	0	37	0
				97.3%	2.7%	0.0%	0.0%	0.0%		
Q13	板書の仕方・パワーポイント等の用い方は適切であった	4.27	5.00	37	0	0	0	0	37	0
				100.0%	0.0%	0.0%	0.0%	0.0%		
Q14	教員の声の大きさや明瞭さ・話し方・話す速度は適切であった	4.30	5.00	37	0	0	0	0	37	0
				100.0%	0.0%	0.0%	0.0%	0.0%		
Q15	学生が質問や意見を述べられるよう配慮されていた	4.25	5.00	37	0	0	0	0	37	0
				100.0%	0.0%	0.0%	0.0%	0.0%		
Q16	学生に質問や意見を求めるなど、授業への参加を積極的に求めた	4.26	5.00	37	0	0	0	0	37	0
				100.0%	0.0%	0.0%	0.0%	0.0%		
Q17	授業の進度は適切であった	4.31	4.89	34	2	1	0	0	37	0
				91.9%	5.4%	2.7%	0.0%	0.0%		
Q18	授業に熱意が感じられた	4.37	4.97	36	1	0	0	0	37	0
				97.3%	2.7%	0.0%	0.0%	0.0%		
Q19	総合的にみて、この授業は充実したものであった	4.33	5.00	37	0	0	0	0	37	0
				100.0%	0.0%	0.0%	0.0%	0.0%		
		Q9-Q19平均点								
		4.29	4.98							

III. 影響性について										
Q20	この授業を受けて新しい考え方や新たな発見があった	4.32	5.00	37	0	0	0	0	37	0
				100.0%	0.0%	0.0%	0.0%	0.0%		
Q21	この授業は自分の将来に役立つと思う	4.38	5.00	37	0	0	0	0	37	0
				100.0%	0.0%	0.0%	0.0%	0.0%		
		Q20-Q21平均点								
		4.35	5.00							

当学科平均と全体平均との比較



学科名	テクニカル専攻
-----	---------

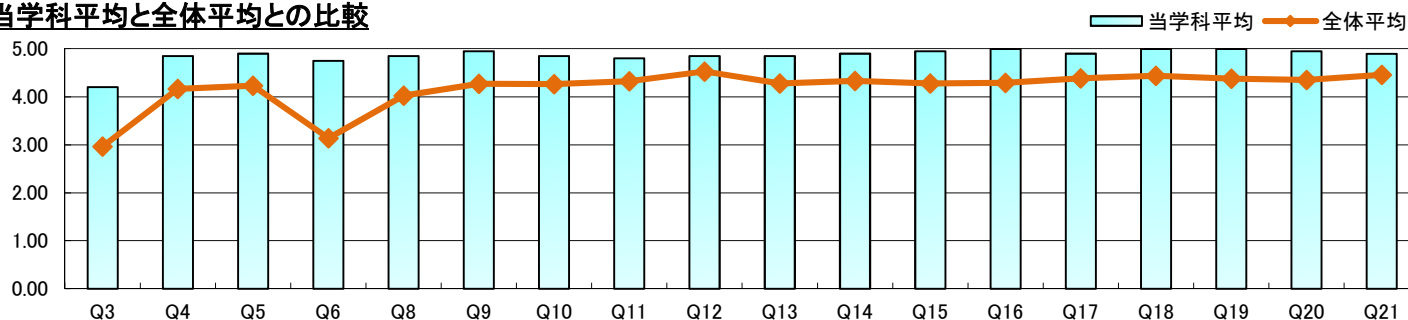
回答者数	20
------	----

No.	設問文	全体平均	当学科平均	度数(人)／構成比(%)					有効回答	無効回答
				5	4	3	2	1		
I. あなた自身について										
Q1	あなたは、この授業にどれくらい出席しましたか	出席%		100%	95-100%	85-95%	75-85%	0-75%	20	0
		97.9	98.3	13	5	2	0	0		
		65.0%	25.0%	10.0%	0.0%	0.0%				
Q2	あなたのこの授業に対する週平均の勉強時間を教えてください	勉強h		2h-	1.5-2h	1-1.5h	30min-1h	0-30min	20	0
		0.81	2.08	16	3	1	0	0		
		80.0%	15.0%	5.0%	0.0%	0.0%				
Q3	シラバスをよく読んだ	2.97	4.20	12	3	3	1	1	20	0
				60.0%	15.0%	15.0%	5.0%	5.0%		
Q4	授業に集中し、熱心に取り組んだ	4.17	4.85	17	3	0	0	0	20	0
				85.0%	15.0%	0.0%	0.0%	0.0%		
Q5	マナー(スマートフォン等の使用・私語を慎む等)を守って授業を受けた	4.23	4.90	18	2	0	0	0	20	0
				90.0%	10.0%	0.0%	0.0%	0.0%		
Q6	この授業に対して十分な予習・復習を行った	3.14	4.75	16	3	1	0	0	20	0
				80.0%	15.0%	5.0%	0.0%	0.0%		
Q7	この授業に対する自己採点(求める成績評価)はどのくらいですか	平均点		90-100	80-90	70-80	60-70	0-60	20	0
		81.2	90.0	11	8	1	0	0		
		55.0%	40.0%	5.0%	0.0%	0.0%				
Q8	総合的にみて、授業内容を理解できた	4.03	4.85	18	1	1	0	0	20	0
				90.0%	5.0%	5.0%	0.0%	0.0%		
		Q3-Q6・Q8平均点								
		3.71	4.71							

II. 担当教員について										
Q9	教員の説明は全体的にわかりやすかった	4.27	4.95	19	1	0	0	0	20	0
				95.0%	5.0%	0.0%	0.0%	0.0%		
Q10	授業に工夫(資料・機器の使用等)が感じられた	4.26	4.85	18	1	1	0	0	20	0
				90.0%	5.0%	5.0%	0.0%	0.0%		
Q11	シラバスに書かれている授業内容が守られていた	4.33	4.80	17	2	1	0	0	20	0
				85.0%	10.0%	5.0%	0.0%	0.0%		
Q12	授業時間(授業開始・終了時間)が守られていた	4.53	4.85	18	1	1	0	0	20	0
				90.0%	5.0%	5.0%	0.0%	0.0%		
Q13	板書の仕方・パワーポイント等の用い方は適切であった	4.28	4.85	18	1	1	0	0	20	0
				90.0%	5.0%	5.0%	0.0%	0.0%		
Q14	教員の声の大きさや明瞭さ・話し方・話す速度は適切であった	4.33	4.90	19	0	1	0	0	20	0
				95.0%	0.0%	5.0%	0.0%	0.0%		
Q15	学生が質問や意見を述べられるよう配慮されていた	4.28	4.95	19	1	0	0	0	20	0
				95.0%	5.0%	0.0%	0.0%	0.0%		
Q16	学生に質問や意見を求めるなど、授業への参加を積極的に求めた	4.29	5.00	20	0	0	0	0	20	0
				100.0%	0.0%	0.0%	0.0%	0.0%		
Q17	授業の進度は適切であった	4.38	4.90	18	2	0	0	0	20	0
				90.0%	10.0%	0.0%	0.0%	0.0%		
Q18	授業に熱意が感じられた	4.44	5.00	20	0	0	0	0	20	0
				100.0%	0.0%	0.0%	0.0%	0.0%		
Q19	総合的にみて、この授業は充実したものであった	4.38	5.00	20	0	0	0	0	20	0
				100.0%	0.0%	0.0%	0.0%	0.0%		
		Q9-Q19平均点								
		4.34	4.91							

III. 影響性について										
Q20	この授業を受けて新しい考え方や新たな発見があった	4.36	4.95	18	1	0	0	0	19	1
				94.7%	5.3%	0.0%	0.0%	0.0%		
Q21	この授業は自分の将来に役立つと思う	4.46	4.89	17	2	0	0	0	19	1
				89.5%	10.5%	0.0%	0.0%	0.0%		
		Q20-Q21平均点								
		4.41	4.92							

当学科平均と全体平均との比較



学科名	テクニカル専攻
-----	---------

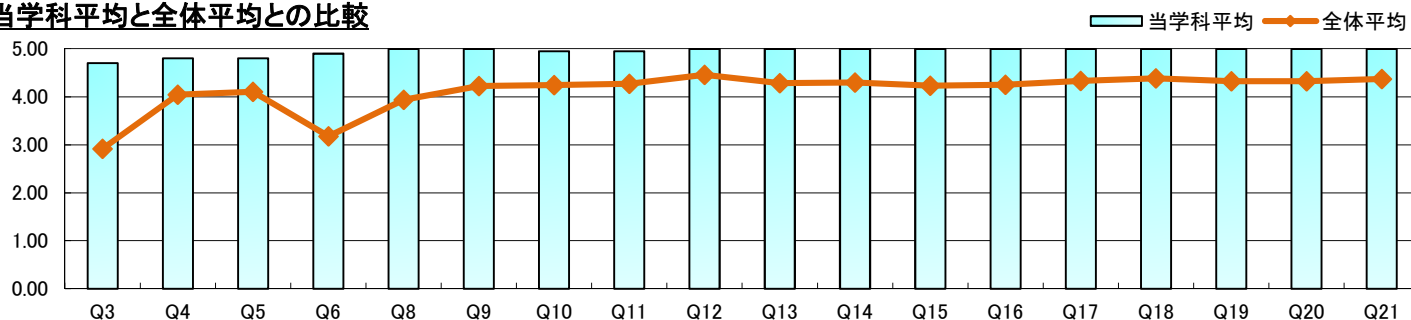
回答者数	20
------	----

No.	設問文	全体平均	当学科平均	度数(人)／構成比(%)					有効回答	無効回答
				5	4	3	2	1		
I. あなた自身について										
Q1	あなたは、この授業にどれくらい出席しましたか	出席%		100%	95-100%	85-95%	75-85%	0-75%	20	0
		96.9	96.0	8	7	4	1	0		
		40.0%	35.0%	20.0%	5.0%	0.0%				
Q2	あなたのこの授業に対する週平均の勉強時間を教えてください	勉強h		2h-	1.5-2h	1-1.5h	30min-1h	0-30min	20	0
		0.86	1.93	13	3	4	0	0		
		65.0%	15.0%	20.0%	0.0%	0.0%				
Q3	シラバスをよく読んだ	2.92	4.70	15	4	1	0	0	20	0
Q4	授業に集中し、熱心に取り組んだ	4.04	4.80	16	4	0	0	0	20	0
Q5	マナー(スマートフォン等の使用・私語を慎む等)を守って授業を受けた	4.11	4.80	16	4	0	0	0	20	0
Q6	この授業に対して十分な予習・復習を行った	3.18	4.90	18	2	0	0	0	20	0
Q7	この授業に対する自己採点(求める成績評価)はどのくらいですか	平均点		90-100	80-90	70-80	60-70	0-60	20	0
		80.9	93.5	17	3	0	0	0		
		85.0%	15.0%	0.0%	0.0%	0.0%				
Q8	総合的にみて、授業内容を理解できた	3.94	5.00	20	0	0	0	0	20	0
		Q3-Q6・Q8平均点		100.0%	0.0%	0.0%	0.0%	0.0%		
		3.64	4.84							

II. 担当教員について										
Q9	教員の説明は全体的にわかりやすかった	4.23	5.00	20	0	0	0	0	20	0
Q10	授業に工夫(資料・機器の使用等)が感じられた	4.25	4.95	19	1	0	0	0	20	0
Q11	シラバスに書かれている授業内容が守られていた	4.27	4.95	19	1	0	0	0	20	0
Q12	授業時間(授業開始・終了時間)が守られていた	4.46	5.00	20	0	0	0	0	20	0
Q13	板書の仕方・パワーポイント等の用い方は適切であった	4.29	5.00	20	0	0	0	0	20	0
Q14	教員の声の大きさや明瞭さ・話し方・話す速度は適切であった	4.30	5.00	20	0	0	0	0	20	0
Q15	学生が質問や意見を述べられるよう配慮されていた	4.23	5.00	20	0	0	0	0	20	0
Q16	学生に質問や意見を求めるなど、授業への参加を積極的に求めた	4.25	5.00	20	0	0	0	0	20	0
Q17	授業の進度は適切であった	4.33	5.00	20	0	0	0	0	20	0
Q18	授業に熱意が感じられた	4.39	5.00	20	0	0	0	0	20	0
Q19	総合的にみて、この授業は充実したものであった	4.32	5.00	20	0	0	0	0	20	0
		Q9-Q19平均点								
		4.30	4.99							

III. 影響性について										
Q20	この授業を受けて新しい考え方や新たな発見があった	4.32	5.00	20	0	0	0	0	20	0
Q21	この授業は自分の将来に役立つと思う	4.37	5.00	20	0	0	0	0	20	0
		Q20-Q21平均点								
		4.35	5.00							

当学科平均と全体平均との比較



学科名	テクニカル専攻
-----	---------

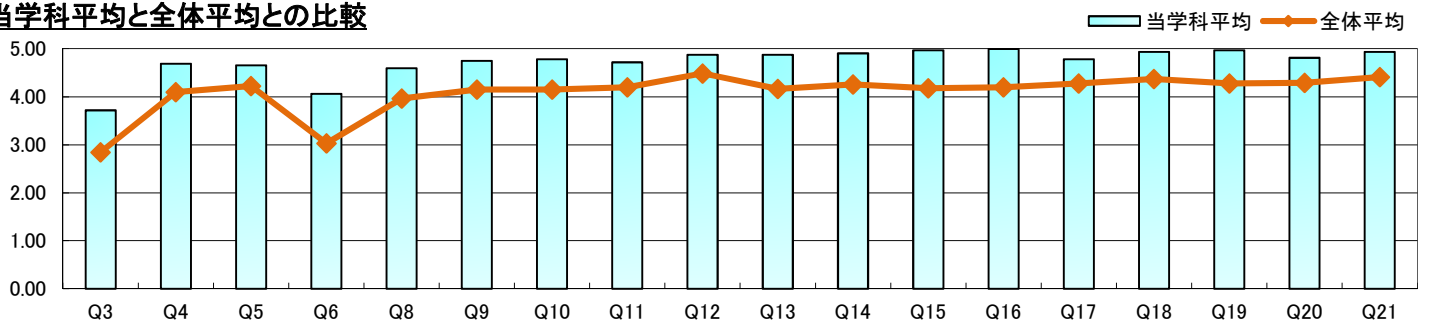
回答者数	32
------	----

No.	設問文	全体平均	当学科平均	度数(人)／構成比(%)					有効回答	無効回答
				5	4	3	2	1		
I. あなた自身について										
Q1	あなたは、この授業にどれくらい出席しましたか	出席%		100%	95-100%	85-95%	75-85%	0-75%	32	0
		98.2	99.3	24	8	0	0	0		
				75.0%	25.0%	0.0%	0.0%	0.0%		
Q2	あなたのこの授業に対する週平均の勉強時間を教えてください	勉強h		2h-	1.5-2h	1-1.5h	30min-1h	0-30min	31	1
		0.78	1.44	10	4	9	7	1		
				32.3%	12.9%	29.0%	22.6%	3.2%		
Q3	シラバスをよく読んだ	2.85	3.72	7	13	9	2	1	32	0
Q4	授業に集中し、熱心に取り組んだ	4.10	4.69	23	8	1	0	0	32	0
Q5	マナー(スマートフォン等の使用・私語を慎む等)を守って授業を受けた	4.22	4.66	22	9	1	0	0	32	0
Q6	この授業に対して十分な予習・復習を行った	3.03	4.06	9	16	7	0	0	32	0
Q7	この授業に対する自己採点(求める成績評価)はどのくらいですか	平均点		90-100	80-90	70-80	60-70	0-60	32	0
		80.9	86.3	9	18	5	0	0		
				28.1%	56.3%	15.6%	0.0%	0.0%		
Q8	総合的にみて、授業内容を理解できた	Q3-Q6・Q8平均点		20	11	1	0	0	32	0
		3.97	4.59	62.5%	34.4%	3.1%	0.0%	0.0%		
		3.63	4.34							

II. 担当教員について										
Q9	教員の説明は全体的にわかりやすかった	4.15	4.75	24	8	0	0	0	32	0
				75.0%	25.0%	0.0%	0.0%	0.0%		
Q10	授業に工夫(資料・機器の使用等)が感じられた	4.15	4.78	25	7	0	0	0	32	0
				78.1%	21.9%	0.0%	0.0%	0.0%		
Q11	シラバスに書かれている授業内容が守られていた	4.20	4.72	23	9	0	0	0	32	0
				71.9%	28.1%	0.0%	0.0%	0.0%		
Q12	授業時間(授業開始・終了時間)が守られていた	4.49	4.88	28	4	0	0	0	32	0
				87.5%	12.5%	0.0%	0.0%	0.0%		
Q13	板書の仕方・パワーポイント等の用い方は適切であった	4.17	4.88	28	4	0	0	0	32	0
				87.5%	12.5%	0.0%	0.0%	0.0%		
Q14	教員の声の大きさや明瞭さ・話し方・話す速度は適切であった	4.26	4.91	29	3	0	0	0	32	0
				90.6%	9.4%	0.0%	0.0%	0.0%		
Q15	学生が質問や意見を述べられるよう配慮されていた	4.18	4.97	31	1	0	0	0	32	0
				96.9%	3.1%	0.0%	0.0%	0.0%		
Q16	学生に質問や意見を求めるなど、授業への参加を積極的に求めた	4.20	5.00	32	0	0	0	0	32	0
				100.0%	0.0%	0.0%	0.0%	0.0%		
Q17	授業の進度は適切であった	4.28	4.78	27	3	2	0	0	32	0
				84.4%	9.4%	6.3%	0.0%	0.0%		
Q18	授業に熱意が感じられた	4.38	4.94	30	2	0	0	0	32	0
				93.8%	6.3%	0.0%	0.0%	0.0%		
Q19	総合的にみて、この授業は充実したものであった	4.28	4.97	30	1	0	0	0	31	1
				96.8%	3.2%	0.0%	0.0%	0.0%		
		Q9-Q19平均点								
		4.25	4.87							

III. 影響性について										
Q20	この授業を受けて新しい考え方や新たな発見があった	4.29	4.81	26	6	0	0	0	32	0
				81.3%	18.8%	0.0%	0.0%	0.0%		
Q21	この授業は自分の将来に役立つと思う	4.41	4.94	30	2	0	0	0	32	0
				93.8%	6.3%	0.0%	0.0%	0.0%		
		Q20-Q21平均点								
		4.35	4.88							

当学科平均と全体平均との比較



学科名	テクニカル専攻
-----	---------

回答者数	34
------	----

No.	設問文	全体平均	当学科平均	度数(人)／構成比(%)					有効回答	無効回答
				5	4	3	2	1		
I. あなた自身について										
Q1	あなたは、この授業にどれくらい出席しましたか	出席%		100%	95-100%	85-95%	75-85%	0-75%	34	0
		97.4	99.0	23	11	0	0	0		
				67.6%	32.4%	0.0%	0.0%	0.0%		
Q2	あなたのこの授業に対する週平均の勉強時間を教えてください	勉強h		2h-	1.5-2h	1-1.5h	30min-1h	0-30min	34	0
		0.90	1.69	14	11	5	2	2		
				41.2%	32.4%	14.7%	5.9%	5.9%		
Q3	シラバスをよく読んだ	3.04	4.35	19	10	4	0	1	34	0
				55.9%	29.4%	11.8%	0.0%	2.9%		
Q4	授業に集中し、熱心に取り組んだ	4.14	4.68	24	9	1	0	0	34	0
				70.6%	26.5%	2.9%	0.0%	0.0%		
Q5	マナー(スマートフォン等の使用・私語を慎む等)を守って授業を受けた	4.21	4.71	25	8	1	0	0	34	0
				73.5%	23.5%	2.9%	0.0%	0.0%		
Q6	この授業に対して十分な予習・復習を行った	3.29	4.32	13	19	2	0	0	34	0
				38.2%	55.9%	5.9%	0.0%	0.0%		
Q7	この授業に対する自己採点(求める成績評価)はどのくらいですか	平均点		90-100	80-90	70-80	60-70	0-60	34	0
		81.9	89.7	19	13	1	1	0		
				55.9%	38.2%	2.9%	2.9%	0.0%		
Q8	総合的にみて、授業内容を理解できた	4.05	4.76	26	8	0	0	0	34	0
						76.5%	23.5%	0.0%		
		Q3-Q6・Q8平均点								
		3.75	4.56							

II. 担当教員について										
Q9	教員の説明は全体的にわかりやすかった	4.29	4.76	26	8	0	0	0	34	0
				76.5%	23.5%	0.0%	0.0%	0.0%		
Q10	授業に工夫(資料・機器の使用等)が感じられた	4.31	4.76	27	6	1	0	0	34	0
				79.4%	17.6%	2.9%	0.0%	0.0%		
Q11	シラバスに書かれている授業内容が守られていた	4.32	4.76	26	8	0	0	0	34	0
				76.5%	23.5%	0.0%	0.0%	0.0%		
Q12	授業時間(授業開始・終了時間)が守られていた	4.50	4.91	31	3	0	0	0	34	0
				91.2%	8.8%	0.0%	0.0%	0.0%		
Q13	板書の仕方・パワーポイント等の用い方は適切であった	4.32	4.71	25	8	1	0	0	34	0
				73.5%	23.5%	2.9%	0.0%	0.0%		
Q14	教員の声の大きさや明瞭さ・話し方・話す速度は適切であった	4.38	4.88	30	4	0	0	0	34	0
				88.2%	11.8%	0.0%	0.0%	0.0%		
Q15	学生が質問や意見を述べられるよう配慮されていた	4.32	4.85	29	5	0	0	0	34	0
				85.3%	14.7%	0.0%	0.0%	0.0%		
Q16	学生に質問や意見を求めるなど、授業への参加を積極的に求めた	4.34	4.88	30	4	0	0	0	34	0
				88.2%	11.8%	0.0%	0.0%	0.0%		
Q17	授業の進度は適切であった	4.39	4.68	27	3	4	0	0	34	0
				79.4%	8.8%	11.8%	0.0%	0.0%		
Q18	授業に熱意が感じられた	4.45	4.76	26	8	0	0	0	34	0
				76.5%	23.5%	0.0%	0.0%	0.0%		
Q19	総合的にみて、この授業は充実したものであった	4.39	4.74	27	5	2	0	0	34	0
				79.4%	14.7%	5.9%	0.0%	0.0%		
		Q9-Q19平均点								
		4.36	4.79							

III. 影響性について										
Q20	この授業を受けて新しい考え方や新たな発見があった	4.39	4.82	28	6	0	0	0	34	0
				82.4%	17.6%	0.0%	0.0%	0.0%		
Q21	この授業は自分の将来に役立つと思う	4.44	4.85	29	5	0	0	0	34	0
				85.3%	14.7%	0.0%	0.0%	0.0%		
		Q20-Q21平均点								
		4.42	4.84							

当学科平均と全体平均との比較

